

*Riva*

86' DOMINO  
STANDARD EQUIPMENT





86' DOMINO

## VERSIONE STANDARD 4 CABINE

## SCAFO, COPERTA E SOVRASTRUTTURA

- Scafo in vetroresina con finitura in gelcoat col. Riva Cream
- Antivegetativa scafo
- Coperta in vetroresina con finitura gelcoat col. Riva Cream
- Pozzetto di poppa e camminamenti laterali rivestiti in teak
- Tuga in vetroresina con finitura in gelcoat col. Riva cream
- Plancetta di poppa con calpestio in teak
- Copertura prese aria, una per lato
- Passerella elettroidraulica a scomparsa con piano di calpestio in teak con estensione di 4200 mm
- Scaletta bagno elettroidraulica a scomparsa integrata nella plancetta di poppa
- Accesso alla plancetta di poppa con scalini in vetroresina e piano di calpestio in teak e luci di cortesia
- Scala di accesso al fly bridge in vetroresina e acciaio Inox e gradini in teak
- Prendisole di prua con cuscini rivestiti e porta bicchieri in plexiglass
- Cappa di copertura prendisole di prua
- Divano di prua con cuscini rivestiti e storage
- Cappa di copertura divano di prua
- Storage (2) dinette di prua con predisposizione acqua dolce
- Tavolo in teak verniciato opaco a prua
- Cappa di copertura tavolo di prua
- Garage di poppa su livello plancetta per alloggiamento moto d'acqua e tender
- Portellone in vetroresina con movimentazione elettro idraulica per chiusura garage

- Verricello elettrico per tonnellaggio di poppa (2) da 1500W 24V
- Verricello elettrico salpa ancora (2) da 2500W 24V con comando a prua, plancia e sundeck
- Elica di manovra idraulica a prua 40Hp
- Accessori di coperta in acciaio Inox
- Battagliola perimetrale in acciaio Inox
- Bottazzo in acciaio Inox
- Passacavi in acciaio Inox a prua e poppa
- Bitte in acciaio Inox: (2) a prua, (4) a mezza nave e (6) a poppa
- Cubia doppia in acciaio Inox con musone e passacavo centrale
- Ancore in acciaio Inox lucidate (2): Principale da 50 kg con catena in acciaio zincato calibro 12mm lunghezza 100m; Secondaria da 30 Kg con catena in acciaio zincato calibro 12mm lunghezza 75m
- Imbarco acqua dolce (1) in ottone cromato
- Imbarchi gasolio (2) in ottone cromato (uno per lato)
- Presa antincendio con manichetta telata con spingarda a prua
- Doccia di poppa con miscelatore per acqua calda e fredda
- Portelli di copertura verricelli e bitte
- Presa acqua dolce banchina nello scalino di poppa lato sx nave
- Presa acqua dolce lavaggio ponte a prua e a poppa
- Presa telefonica e TV da banchina nello scalino di poppa lato dx nave
- Altoparlanti stagni (2) per salottino di prua connesse allo stereo del salone
- Vani storage di prua per stivaggio, parabordi, cappe di copertura, accessori vari, ecc...

## ACCESSI E FINESTRATURE

- Boccaporto sfuggita di emergenza cabina di prua in coperta
- Boccaporto accesso locale motori dal pozzetto
- Boccaporto (2) accesso gavone catena ancora
- Parabrezza zona plancia in cristallo stratificato
- Tergivetri con lavacrystalli incorporati (2)
- Portello ribaltabile in acciaio Inox e cristallo temperato per accesso fly
- Cover parasole parabrezza plancia
- Finestrature in cristallo temperato
- Cover parasole finestrature laterali
- Oblò in acciaio Inox
- Porta di uscita laterale (SX) a compasso
- Porta scorrevole entrata principale in acciaio Inox e cristallo temperato
- Finestrature a scafo

## POZZETTO

- Piano di calpestio in vetroresina rivestito in teak
- Mobile in vetroresina attrezzato con lavello e piano cottura in vetroceramica
- Mobile in vetroresina attrezzato con ice-maker e storage
- Divano pozzetto con cuscini rivestiti
- Cappa di copertura divano pozzetto
- Chaise longue in vetroresina con cuscini rivestiti
- Cappa di copertura chaise longue
- Tavolo in teak verniciato opaco con scritta Riva e alloggiamento per poltroncine regista
- Poltroncine regista (4)
- Cappa di copertura tavolo
- Illuminazione pozzetto mediante faretto
- Altoparlanti stagni (2) collegati allo stereo nel salone
- Cannelletti di poppa in acciaio Inox (2)

## SUN DECK

- Piano di calpestio rivestito in vetroresina
- Battagliola in acciaio Inox
- Seduta pilota e passeggeri fronte marcia
- Cappa di copertura seduta pilota
- Prendisole con cuscini rivestiti
- Cappa di copertura prendisole
- Albero segnali in acciaio Inox
- Antenna Radar
- Luci di navigazione e fonda
- Faro orientabile con comando in plancia
- Antenna TV
- Avvisatore acustico
- Seconda stazione di governo in vetroresina con finitura gelcoat col. Antracite, con timone rivestito, strumentazione, leve gas invertitore elettroniche, allarmi
- Cappa di copertura stazione di governo
- Timoneria idraulica
- Radiotelefono VHF con DSC classe D con antenna indipendente
- Altoparlanti stagni (2) collegati allo stereo nel salone
- Illuminazione mediante faretto alogeni (2)

## PLANCIA

- Piano di calpestio in moquette, sottomoquette ed essenza
- Mobili in essenza con verniciatura opaca
- Cielino rivestito e laccato
- Illuminazione mediante faretto
- Poltroncine pilota (3) rivestite in pelle con ribaltabile
- Orologio, barometro e igrotermometro
- Presa 12 V tipo accendisigari

- Stazione di governo in vetroresina rivestita in tessuto, con timone rivestito in pelle, strumentazione completa motori, leve gas motore/invertitore elettroniche, bussola e allarmi
- Timoneria idraulica servoassistita
- Pannello comando tergitristalli e lavavetri
- Indicatore angolo flaps
- Indicatore angolo di barra
- Radiotelefono VHF con DSC classe D con antenna indipendente
- Pilota automatico con indicatore angolo di barra interfacciato con plotter/GPS
- Radar a colori (interscambiabile con il Plotter)
- Funzione ecoscandaglio
- PC Plotter dotato di tastiera, mouse, lettore cd e display a colori
- Display multifunzione (2) per eco, speed e log
- Telefono
- Contacatena per salpa ancore (2)
- Allarme acustico per acqua in sentina in plancia
- Altoparlanti (2) e subwoofer collegati allo stereo nel salone
- TV/Monitor LCD collegato alle telecamere
- Sistema di monitoraggio con monitor LCD touch screen
- Prese di corrente 220V
- Estintore

## SALONE

- Piano di calpestio in moquette e sottomoquette
- Pareti e mobili in essenza con verniciatura opaca, dettagli in cuoio, laccature opache e lucide
- Cielino rivestito e laccato lucido
- Tende alla veneziana
- Tenda per porta di ingresso
- Illuminazione mediante faretti

- Divano rivestito in pelle, 3 posti (2)
- Poltrona rivestita in pelle (2)
- Cuscini 45x45 cm (6)
- Tavolino zona divani in essenza/ cuoio
- Mobile di servizio con frigorifero 24/220V
- TV Led 46" a specchio
- Impianto stereo con lettore CD, DVD, Mp3 e altoparlanti nel salone, plancia, pozzetto e flybridge
- Docking station per I-Pod
- Prese di corrente 220V
- Telefono
- Estintore

## ZONA PRANZO

- Piano di calpestio in essenza
- Cielino laccato lucido
- Pareti e mobili in essenza con verniciatura opaca, pannelli in pelle e laccature opache
- Tende alla veneziana
- Contenitori posateria in plexiglass
- Mobile basso a murata sinistra e destra (2)
- Illuminazione mediante faretti
- Tavolo scorrevole, rivestito in cuoio, per 8 persone
- Sedia (8)
- Prese di corrente 220V
- Estintore

## CUCINA

- Piano di calpestio in essenza con finitura antiscivolo
- Cielino laccato lucido
- Scala di accesso dal salone con gradini in essenza e finitura antiscivolo
- Storage sotto vano scala

- Tende alla veneziana
- Illuminazione mediante faretti
- Pareti in essenza
- Mobili e pensili in laccato lucido
- Cappa aspirante con scarico esterno
- Forno microonde ed elettrico combinato
- Frigorifero/freezer "side by side" con dispenser di ghiaccio
- Lavastoviglie
- Piano cottura in vetroceramica con fermapentole
- Piano lavoro in Corian®
- Lavello con miscelatore
- Compattatore di rifiuti 220V
- Prese di corrente 220V
- Estintore

## DISIMPEGNO LOWER DECK

- Scala di accesso dal salone con gradini in essenza con finitura antiscivolo
- Piano di calpestio in moquette e sottomoquette
- Cielino laccato lucido
- Pareti in essenza con verniciatura opaca, pannelli rivestiti in cuoio

## CABINA ARMATORE

- Piano di calpestio in moquette e sottomoquette
- Cielino laccato lucido
- Illuminazione mediante faretti e cordone luminoso a LED
- Pareti e mobili in essenza con verniciatura opaca, pannelli in cuoio e laccature lucide
- Tende alla veneziana con oscuranti
- Comodini

- Luci lettura (2)
- Letto matrimoniale con materasso, guanciali, copriletto e copriganziali
- Set lenzuola e federe (1)
- Cuscini 40x40 cm (2)
- Testaletto e burloni rivestiti in cuoio
- Divano e poltrona in tessuto
- Mobile vanity con specchio e sedia in pelle
- Specchio
- Cabina armadio con luci di cortesia e armadietto e zona per stivaggio valige
- Armadio a ripiani
- Ripostiglio sotto il letto
- Ripiani laterali e armadietti
- Cassaforte in cabina armadio
- TV LCD 32"
- Impianto stereo con lettore CD, DVD Mp3 collegato alla TV
- Docking station per I-Pod
- Prese di corrente 220V
- Telefono
- Estintore

## BAGNO ARMATORE

- Piano di calpestio in essenza antiscivolo
- Cielino laccato lucido
- Illuminazione mediante faretti alogeni
- Pareti e armadietti in essenza con verniciatura opaca
- Tenda alla veneziana
- Set spugne (2)
- Aspiratore elettrico
- Box doccia con pareti in laminato e laccato; porta in acciaio e cristallo
- Piano lavabo con doppio lavabo in Corian®
- Specchio

- WC elettrico e bidet in ceramica
- Livello cassa acque nere 3/4 pieno
- Prese di corrente 220V

#### CABINA VIP

- Piano di calpestio in moquette e sottomoquette
- Cielino laccato lucido
- Illuminazione mediante faretti e cordone luminoso a LED
- Pareti e mobili in essenza con verniciatura opaca, pannelli in cuoio e laccature lucide
- Tende alla veneziana
- Comodini
- Luci lettura (2)
- Letto matrimoniale con materasso, guanciali, copriletto e copriganziali
- Set lenzuola e federe (1)
- Cuscini 40x40 cm (2)
- Testaletto e burloni rivestiti in cuoio
- Specchio
- Armadi con luci di cortesia
- Cassetti sotto letto
- Ripiani laterali
- TV 21,5" LCD
- Radio sinto-CD con lettore DVD, Mp3 e altoparlanti collegato alla TV
- Prese di corrente 220V
- Estintore

#### BAGNO VIP

- Piano di calpestio in essenza antiscivolo
- Cielino laccato lucido
- Illuminazione mediante faretti

- Pareti e armadietti in essenza con verniciatura opaca
- Tende alla veneziana
- Armadietti e ripiani in essenza verniciata opaca
- Set spugne (2)
- Aspiratore elettrico
- Box doccia separato con pareti in laminato e laccato e con porta in acciaio e cristallo
- Piano lavabo con doppio lavabo in Corian®
- Specchio
- WC elettrico e bidet in ceramica
- Livello cassa acque nere 3/4 pieno
- Prese di corrente 220V

#### CABINA OSPITI (lato di sinistra)

- Piano di calpestio in moquette e sottomoquette
- Cielino laccato lucido con inserti in essenza
- Illuminazione mediante faretti e cordone luminoso a LED
- Pareti e mobili in essenza con verniciatura opaca, pannelli cuoio e laccature lucide
- Tenda alla veneziana
- Comodini
- Luce lettura (2)
- Letti singoli paralleli (2), di cui uno scorrevole con materassi, guanciali, copriletto e copriganziali
- Set lenzuola e federe singole (4) e matrimoniali (2)
- Cuscini 40x40 cm (2)
- Specchio
- Armadio con luci di cortesia (eventuale storage per valige)
- Cassetti sotto letto
- Radio sinto-CD con lettore DVD, Mp3 e altoparlanti
- Prese di corrente 220V
- Estintore

#### BAGNO OSPITI (lato di sinistra)

- Piano di calpestio in essenza antiscivolo
- Cielino laccato lucido
- Illuminazione mediante faretti
- Pareti in essenza con verniciatura opaca
- Tende alla veneziana
- Armadietti e ripiani in essenza verniciata opaca
- Set spugne (2)
- Aspiratore elettrico
- Box doccia separato con pareti in laccato e laminato e porta in acciaio e cristallo
- Piano lavabo con doppio lavabo in Corian®
- Specchio
- WC elettrico e bidet in ceramica
- Livello cassa acque nere 3/4 pieno
- Prese di corrente 220V

#### CABINA OSPITI (lato di dritta)

- Piano di calpestio in moquette e sottomoquette
- Cielino laccato lucido con inserti in essenza
- Illuminazione mediante faretti e cordone luminoso a LED
- Pareti e mobili in essenza con verniciatura opaca, pannelli in cuoio e laccature lucide
- Tenda alla veneziana
- Comodino
- Luce lettura (2)
- Letti singoli paralleli (2) con materassi, guanciali, copriletto e copriganziali
- Set lenzuola e federe (2)
- Cuscini 40x40 cm (2)
- Specchio
- Armadio con luci di cortesia
- Radio sinto-CD con lettore DVD, Mp3 e altoparlanti
- Prese di corrente 220V
- Estintore

#### BAGNO OSPITI (lato di dritta)

- Piano di calpestio in essenza antiscivolo
- Cielino laccato lucido
- Illuminazione mediante faretti
- Pareti in essenza con verniciatura opaca
- Tenda veneziana in alluminio
- Armadietti e ripiani in essenza verniciata opaca
- Set spugne (2)
- Aspiratore elettrico
- Box doccia separato con porta pareti in laccato e laminato e porta in acciaio e cristallo
- Piano lavabo con doppio lavabo in Corian®
- Specchio
- WC /Bidet combinato elettrico in ceramica
- Livello cassa acque nere 3/4 pieno
- Prese di corrente 220V

#### CABINA EQUIPAGGIO 1 (verso prua)

- Piano di calpestio con moquette
- Cielino rivestito/ laccato
- Illuminazione mediante faretti
- Pareti e mobili in essenza
- Tende in tessuto
- Luci lettura (2)
- Letti a castello con materasso (2), guanciali e copriletto (2) e copriganziali
- Set lenzuola e federe (4)
- Armadio e ripostigli
- Radio sinto-CD con altoparlanti
- Prese di corrente 220V
- Estintore

## CABINA EQUIPAGGIO 2 (verso poppa)

- Piano di calpestio in moquette
- Cielino rivestito
- Illuminazione mediante faretto
- Pareti e mobili in essenza
- Tende in tessuto
- Luce lettura (2)
- Letti a castello con materasso (2), guanciali e copriletto (2) e copriguanciali
- Set lenzuola e federe (4)
- Armadietto e ripostigli
- Radio sinto-CD con altoparlanti
- Prese di corrente 220V
- Estintore

## BAGNO EQUIPAGGIO

- Piano di calpestio in vetroresina con superficie antiscivolo
- Pareti e mobili in rovere/laminato
- Cielino laccato lucido
- Illuminazione mediante faretto
- Armadietti e ripiani
- Set spugne (8)
- Aspiratore elettrico
- Doccia e tenda doccia
- Piano lavabo e lavabo in Corian®
- Specchio
- Pareti in laminato
- WC /Bidet combinato elettrico in ceramica
- Livello cassa acque nere 3/4 pieno
- Prese di corrente 220V

## DINETTE EQUIPAGGIO (nel locale marinai)

- Piano di calpestio in moquette
- Pareti e mobili in essenza
- Cielino rivestito
- Tavolo
- Divanetto (2)
- Mobile con Frigorifero 24V 50 lt
- Illuminazione mediante faretto alogeni
- Mobile con lavandino e mobile con piano cottura
- Prese di corrente 220V

## DISIMPEGNO EQUIPAGGIO

- Lavasciuga
- Prese di corrente 220V

## LOCALE MOTORI

- Filtri acqua raffreddamento motori (2)
- Filtri separatori acqua-gasolio motori e generatori
- Scarichi gas motori
- Illuminazione
- Impianto esaurimento sentina tramite aspirazione motori in caso di emergenza (2)
- Isolamento termoacustico
- Pagliolato in lega leggera antiscivolo
- Paratia stagna a prua
- Porta stagna antifluo
- Prese d'aria (2)
- Serbatoio nafta strutturale con indicatore di livello
- Telecamere ad infrarossi a circuito chiuso collegate al monitor in plancia (2)

## IMPIANTI

- Impianto aria condizionata e riscaldamento tropicale in versione mediterranea
- Impianto di aerazione locale motori con 2 estrattori muniti di arresto comandato dall'impianto antincendio
- Impianto estinzione incendi con elettropompa acqua di mare (intercambiabile con pompa esaurimento sentina) e pompa a mano di emergenza (un attacco per manichetta in coperta)
- Impianto fisso antincendio con rivelatore di fumo in sala macchine con comando di emergenza nel pozzetto
- Dispositivo per chiusura a distanza valvole gasolio alimentazione motori e generatori comandata dall'impianto antincendio
- Serbatoio acqua dolce 990 lt
- Impianto acqua calda con 2 boiler da 80 l.
- Impianto idrico a pressione mediante 2 autoclavi 24V/220V e serbatoio di espansione in acciaio Inox
- Impianto WC elettrici con lavaggio ad acqua dolce
- Impianto esaurimento acque grigie con elettropompa automatica di svuotamento e pompa di emergenza elettrica polivalente
- Serbatoio acque grigie 330 lt
- Impianto esaurimento acque nere con elettropompa automatica di svuotamento e pompa di emergenza elettrica polivalente
- Serbatoio acque nere 330 lt
- Impianto esaurimento sentine con elettropompe automatiche (5) a immersione
- Impianto esaurimento sentine centralizzato collegato alla pompa polivalente con deviatore per ogni singolo ambiente
- Serbatoio carburante in vetroresina strutturale da 7500 lt circa
- Impianto scarico olio motore tramite elettropompa
- Impianto stabilizzatori di assetto (flaps)
- Timoneria idraulica servoassistita

## IMPIANTO ELETTRICO

- (2) Presa corrente banchina da 63A 220V con cavo nello scalino di poppa
- Carica batterie automatico
- Gruppo elettrogeno 50Hz 20kW 220V
- Gruppo elettrogeno 50Hz 5kW 220V
- Gruppo batterie generatore
- Gruppo batterie motori
- Gruppo batterie servizi ausiliari
- Interruttori stacca batterie
- Illuminazione e prese di corrente 220V nei vari locali
- Paralleli gruppi batterie servizi e avviamento motori principali
- Protezione catodica con anodi di zinco
- Inverter per alimentazione frigoriferi di bordo
- Inverter Combi per i servizi di bordo
- Impianto di massa con piastra di rame poroso
- Impianto telefonico interno
- Sistema integrato di monitoraggio impianto elettrico con display touch screen
- Presa TV da banchina
- Impianto radiotelefono VHF con DSC classe D, con antenna indipendente (2)

## DOTAZIONI DI SICUREZZA

- Giubbotti salvagente gonfiabili (20)
- Salvagente ad anello
- Salvagente ad anello con boetta luminosa e cima
- Zattera di salvataggio per n. 10 persone (2)

### MISCELLANEA

- Set runner e tovaglioli per 8 persone
- Servizio completo di stoviglie e posateria per 12 persone (1)
- Fermapentole
- Borsa serie attrezzi personalizzata Riva
- Imbuto
- Lampada a mano con cavo
- Lampade e fusibili di scorta
- Cime di ormeggio 26mm 10 metri (2)
- Cime di ormeggio 26mm 20 metri (2)
- Parabordi a siluro (8)
- Parabordi a palla (2)
- Copriparabordi in spugna con logo Riva (10)
- Mezzo marinaio (2)
- Log-book Riva
- Maglietta Riva (8)
- Cappellino Riva (6)
- Telo mare (8)
- Portachiavi Riva (3)
- Tappetino ingresso (1)
- Nome Riva in acciaio Inox (1)
- Nome 86 Domino in acciaio Inox (2)
- Nome barca a poppa a lettere singole in acciaio inox

## STANDARD VERSION 4 CAB

## HULL, DECK AND DECKHOUSE

- Fibreglass hull with Riva Cream colour finish
- Hull with antifouling coating
- Fibreglass cover with Riva Cream finish
- Stern cockpit and side walkways in teak
- Fibreglass deckhouse with Riva Cream colour finish
- Fibreglass swimming platform with teak covering
- Air intake covers, one on each side
- Concealed electro-hydraulic gangway with teak footboard and 4200mm extension
- Concealed stainless steel electro-hydraulic swimming ladder built into the swimming platform
- Access to the swimming platform via fibreglass steps, footboard laid in teak and courtesy lights
- Access stair to the flybridge in stainless steel and steps in teak
- Bow sun pad with upholstered cushions with Plexiglas glass holder
- Bow sun pad cover
- Bow sofa with upholstered cushions and storage
- Bow sofa cover
- (2) Bow storage dinette with fresh water preparation
- Teak table with opaque coating at bow
- Bow table cover
- Stern garage on platform level for storage of a tender and jet ski
- Fibreglass hatch with electro-hydraulic controls to close garage
- (2) 1500W 24V electric winch for stern warping
- (2) 2500W electric anchor winches with controls at the helm station, at bow and on the flybridge
- 40 Hp hydraulic bow thruster
- Stainless steel deck accessories

- Stainless steel perimeter guardrail
- Stainless steel rub rail
- Stainless steel fairleads at bow and stern
- Stainless steel bitts: (2) at bow, (4) amid-ships and (6) at stern
- Stainless steel hawses and fairleads at bow
- Two bow anchors in polished stainless steel; primary anchor (50 kg) with 100 m of galvanized steel chain (12 mm); secondary anchor (30 kg) with 75 m of galvanized steel chain (12 mm);
- (1) Freshwater intake in chromed brass
- (2) Fuel intakes in chromed brass (one for each side)
- Fire-fighting hose with sprinkler at bow
- Stern shower unit with mixer tap
- Covers for winches and bitts
- Freshwater shore connection at stern
- Freshwater intake for deck wash at bow and stern
- Telephone and TV shore connection at stern
- (2) Watertight loudspeakers at bow connected to the stereo in the saloon
- Bow storage for ball fenders, covers and various equipment

## HATCHES AND WINDOWS

- Emergency exit hatch from the bow cabin to the deck
- Engine room access hatchway from the cockpit
- (2) Access hatch to anchor chain locker
- Helm station windshield in hardened laminated glass
- (2) Wipers with built-in sprinklers
- Foldable hatch in stainless steel hardened glass to access flybridge
- Helm station, windshield and windows sun cover
- Windows in hardened glass
- Side windows sun cover
- Portholes in stainless steel
- Fold-back side door

- Sliding main entrance door in stainless steel and hardened glass
- Hull windows

## COCKPIT

- Fibreglass floor laid in teak
- Fibreglass unit equipped with sink and ceramic cooking top
- Fibreglas unit equipped with ice maker and locker
- Cockpit sofa with upholstered cushions
- Stern sofa cover
- Cockpit fibreglass chaise longue with upholstered cushions
- Stern chaise longue cover
- Teak table with opaque coating with the RIVA name and housing for RIVA chairs
- (4) RIVA chairs
- Table cover
- Halogen spotlights
- (2) Watertight loudspeakers connected to the stereo in the salon
- (2) Stainless steel stern gates

## SUN DECK

- GPR flooring
- Stainless steel rub rail
- Pilot seat and guests seats
- Pilot seat and guests seats cover
- Sun pad area with upholstered cushions
- Sun pad cover
- Stainless steel signal mast
- Radar Antenna

- Adjustable searchlight controlled from the helm station
- Navigation and anchor lights
- TV antenna
- Acoustic alarm
- Second fibreglass control station with charcoal grey finish upholstered steering wheel, instrumentation, electronic fuel and reverse gear levers and alarm lights
- Control station cover
- Hydraulic steering system
- Class D VHF radio telephone with DSC, with independent antenna
- (2) Watertight loudspeakers connected to the stereo in the lounge
- (2) Halogen spotlights

## HELM STATION

- Carpeted floor with padding underneath and wood
- Wooden bulkheads and furniture with matt finish
- Upholstered and varnished ceilings
- Spotlights
- (3) Folding pilot seat upholstered
- Locker for nautical charts
- Clock, barometer with hygro -thermometer
- 12V socket (cigarette lighter type)
- Upholstered fibreglass control station, with upholstered steering wheel, complete engine instrumentation, electronic reverse gear and engine fuel levers, compass and alarm lights
- Hydraulic steering system
- Windscreen washer-wiper control panel
- Flap angle gauge
- Rudder angle indicator
- Class D VHF radio telephone with DSC and separate antenna

- Automatic pilot with rudder angle indicator interfaced with plotter/GPS
- Colour radar (interchangeable with the plotter)
- Echo-sounder function
- PC Plotter equipped with keyboard, mouse, CD player and colour screen
- (2) Multifunction displays for echo-sounder, speed and log
- Telephone
- (2) Chain counter for anchor winch
- Acoustic alarm for water in bilge in helm station
- (2) Loudspeakers connected to the stereo in the lounge
- LCD TV/Monitor connected to CCTV cameras
- Monitoring system with LCD touch screen
- 220 V electric outlets
- Fire extinguisher

### LOUNGE

- Carpeted floor with padding underneath
- Wooden bulkheads and furniture with matt finish, leather details and matt and glossy lacquering
- Varnished ceilings
- Venetian blinds
- Blind for stern door
- Spotlights
- (2) 3-seater Sofa leather sofa,
- (2) Leather armchair
- (6) Cushion 45x45
- Leather coffee table
- Cabinet with 24/220 V refrigerator
- 46" LED TV with mirrored finish
- Stereo system with CD/DVD/MP3 player, with loudspeakers in the lounge, helm station, cockpit and flybridge
- I-Pod Docking Station

- 220V electric outlets
- Telephone
- Fire extinguisher

### DINING AREA

- Wooden flooring
- Glossy lacquered ceilings
- Wooden bulkheads and furniture with matt finish and leather details
- Venetian blinds
- Plexiglass housings for cutlery and tableware
- Lateral cabinets –starboard and port side (2)
- Spotlights
- Sliding table for 8 people upholstered in leather
- (8) Chairs
- 220v electric outlets
- Fire extinguisher

### GALLEY

- Anti-slip wooden flooring
- Glossy lacquered ceiling
- Anti-slip wooden steps to lounge
- Storage below steps
- Venetian blinds
- Spotlights
- Wooden bulkheads
- Glossy lacquered furniture and wall units
- Extractor hood with direct outboard discharge
- Combined electric and microwave oven
- "Side by side" refrigerator/freezer with ice maker
- Dishwasher
- Ceramic cooking top with pan holder
- Corian® worktop

- Washbasin with mixer tap
- 220 V Trash compactor
- 220 V electric outlets
- Fire extinguisher

### LOBBY (LOWER DECK)

- Anti-slip steps to lower deck
- Carpeted flooring with padding underneath
- Glossy lacquered ceiling
- Wooden bulkheads and furniture with matt finish and leather details

### MASTER CABIN

- Carpeted flooring with padding underneath
- Glossy lacquered ceiling
- Spotlights and luminous LED beam
- Wooden bulkheads and furniture with matt finish, leather details and matt and glossy lacquering
- Venetian blinds with dimmers
- Wooden bedside tables
- (2) Reading lights
- Double bed with mattress, pillows, bedspread and pillow covers
- (2) Set of sheets and pillow cases
- (4) Cushions 40x40 cm
- Headboard and bed frame upholstered in leather
- Upholstered sofa and armchair
- Vanity unit with chest of drawers and chair
- Mirror
- Walk – in wardrobe with courtesy lights, small cabinet, electronic safe and shelves
- Wardrobe with shelves
- Drawer under the bed

- Lateral shelves and cabinets
- 32" LCD TV
- Stereo system with CD/DVD/MP3 player connected to the TV
- Docking station for i-pod
- Telephone
- 220 V electric outlets
- Fire extinguisher

### MASTER BATHROOM

- Anti-slip wooden floor
- Glossy lacquered ceiling
- Spotlights
- Wooden bulkheads and cabinets with matt varnish and laminate
- Venetian blinds
- (2) Set of Towels
- Electric extractor
- (2) Shower compartment with teak grating, stainless steel and glass door
- (2) Corian® wash basin
- Mirror
- Electric toilet and bidet in ceramic
- ¾ full blackwater tank level gauge
- 220 V electric outlet

### VIP CABIN

- Carpeted flooring with padding underneath
- Glossy lacquered ceiling
- Spotlights and luminous LED beam
- Wooden bulkheads and furniture with matt finish, leather details and matt and glossy lacquering
- Venetian blinds

- Wooden bedside tables
- (2) Reading lights
- Double bed with mattress, pillows, bedspread and pillow covers
- (1) Set of sheets and pillow cases
- (2) Cushions 40x40 cm
- Headboard and bed frame upholstered in leather
- Mirror
- Wardrobes with courtesy lights.
- Drawers under the bed
- Lateral shelves
- 21,5" LCD TV
- Radio tuner with CD/DVD/Mp3 and loudspeakers connected to the TV
- 220V electric outlets
- Fire extinguisher

#### VIP BATHROOM

- Anti-slip wooden floor
- Glossy lacquered ceiling
- Spotlights
- Wooden bulkheads and cabinets with matt varnish and laminate
- Venetian blinds
- Matt varnished wooden cabinets and shelves
- (2) Set of towels
- Electric extractor
- Shower unit with glass doors and stainless steel sections; and floor with teak grating
- Corian® washbasin
- Mirror
- Electric toilet and bidet in ceramic
- ¾ full blackwater tank level gauge
- 220V electric outlets

#### GUEST CABIN (port side)

- Carpeted floor with padding underneath
- Glossy lacquered ceiling inlaid in wood
- Spotlights and LED luminous beam
- Matt varnished wooden bulkheads and furniture with leather details and matt and glossy lacquering
- Venetian blinds
- Bedside tables
- (2) Reading lights
- (2) Single beds with mattresses, pillows, bedspread and pillow covers (one fixed and one sliding)
- (4) Set of single sheets and pillow cases
- (2) Cushions 40x40 cm
- Mirror
- Wardrobe with courtesy lights
- Drawers under the beds
- Radio tuner – CD /DVD /MP3 player and loudspeakers
- 220V Electric outlets
- Fire extinguisher

#### GUEST BATHROOM (port side)

- Anti-slip wooden floor
- Glossy lacquered ceiling
- Spotlights
- Wooden bulkheads and cabinets with matt varnish and laminate
- Venetian blinds
- Matt varnished wooden cabinets and shelves
- (2) Set of towels
- Electric extractor
- Shower unit with glass doors and stainless steel sections; and floor with teak grating
- Corian® washbasin
- Mirror

- Electric ceramic toilet/bidet
- ¾ full blackwater tank level gauge
- 220V electric outlets

#### GUEST CABIN (starboard side)

- Carpeted floor with padding underneath
- Glossy lacquered ceiling inlaid in wood
- Spotlights and LED luminous beam
- Matt varnished wooden bulkheads and furniture with leather details and glossy lacquering
- Venetian blinds
- Bedside table
- (2) Reading lights
- (2) Single beds with mattress, pillows, bedspread and pillow covers
- (2) Set of sheets and pillow cases
- (2) Cushions 40x40 cm
- Mirror
- Wardrobe with courtesy lights
- Radio tuner with CD/DVD/Mp3 and loudspeakers.
- 220V electric outlets
- Fire extinguisher

#### GUEST BATHROOM (starboard side)

- Anti-slip wooden flooring
- Glossy lacquered ceiling
- Spotlights
- Wooden bulkheads and cabinets with matt varnish and laminate
- Venetian aluminium blinds
- Matt varnished wooden cabinets and shelves
- (2) Set of towels
- Electric extractor

- Shower unit with glass doors and stainless steel sections; and floor with teak grating
- Corian® washbasin
- Mirror
- Electric ceramic toilet/bidet
- ¾ full blackwater tank level gauge
- 220V electric outlets

#### CREW CABIN (at bow)

- Carpeted flooring
- Upholstered ceiling
- Spotlights
- Wooden bulkheads and furniture
- Curtains
- (2) Reading lights
- (2) Bunkbeds with mattress, pillows, bedspread and (2) pillow covers
- (4) Set of sheets and pillow cases
- Wardrobe and cabinets
- Radio tuner with CD player and loudspeakers
- 220V electric outlets
- Fire extinguisher

#### CREW CABIN (at stern)

- Carpeted flooring
- Upholstered ceiling
- Spotlights
- Wooden bulkheads and furniture
- Curtains
- (2) Reading lights
- (2) Bunk beds with mattress, pillows, bedspread and (2) pillow covers
- (4) Set of sheets and pillow cases

- Wardrobe and cabinets
- Radio tuner with CD player and loudspeakers
- 220V electric outlets
- Fire extinguisher

### CREW BATHROOM

- Anti-slip fiberglass flooring
- Laminated oak bulkheads and furniture
- Glossy lacquered ceiling
- Halogen spotlights
- Cabinets and shelves
- (8) Set of towels
- Electric extractor
- Shower and shower curtain
- Corian® washbasin and worktop
- Mirror
- Laminated bulkheads
- Electric ceramic toilet/bidet
- ¾ full blackwater tank level gauge
- 220V electric outlets

### CREW DINETTE (in the crew quarter)

- Carpeted floor
- Laminated oak bulkheads and furniture
- Upholstered ceiling
- Halogen spotlights
- Table
- (2) Sofa
- Furniture with 24V 50lt Fridge
- Spotlights
- Furniture with sink and furniture with cooking cooking top
- 220 V electric outlets

### CREW LOBBY

- Washer/dryer machine
- 220V electric outlets

### ENGINE ROOM

- (2) Engine water cooling filters
- Fuel-water separator filters, engines and generators
- Engine exhaust
- Lighting
- (2) Emergency bilge discharge system using main engines suction system in case of emergency
- Acoustic and thermal insulation
- Floor in anti-slip light alloy
- Watertight bulkheads at bow
- (2) Air inlets
- Structural fuel tank with mechanical level indicator
- (2) CCTV infrared colour camera connected to the monitor in the helm station

### SYSTEMS

- Air conditioning and heating system Mediterranean version
- Engine room air extraction system with 2 extractors equipped with emergency stop controlled by the fire fighting system
- Fire fighting system with seawater electro-pump (interchangeable with bilge discharge system pump) and emergency manual pump (one connections for hose on deck)
- Fixed fire fighting system with smoke sensors in the engine room with activation controls in the cockpit

- Device for remote closure of the engine fuel supply valves and generator controlled by the fire fighting system
- 990-lt freshwater tank
- Hot water system with two 80-lt boilers equipped with recirculation pump
- Pressurised water system with two 24V 220 V autoclaves and stainless steel expansion tank
- Electric toilet system with freshwater flush
- Grey water discharge system with automatic electric pump (interchangeable with blackwater pump)
- 330-lt grey water tank
- Blackwater discharge system with automatic electric pump (interchangeable with grey water pump)
- Blackwater discharge connection
- 330-lt blackwater tank
- Bilge discharge system with (5) immersed electric pumps with automatic controls
- Centralised bilge discharge system with electro-pump (interchangeable with fire fighting pump) and emergency manual pump with manifold for each environment
- 7500-litre fibreglass fuel tank
- Engine oil change system with an electric pump
- Trim tabs system (flaps)
- Hydraulic steering system

### ELECTRIC SYSTEM

- (2) 63A 220V shore power connection with cable at stern
- Automatic Battery Charger
- (1) 220V 20 KW 50 Hz generator
- (1) 220V 5 KW 50 Hz generator
- Battery group for generator
- Battery group for engine start-up
- Battery group for auxiliary services

- Battery switches
- Lighting and 220V outlets in various areas
- Parallel battery facilities for main engines start-up and services
- Cathodic corrosion protection with zinc anodes
- Inverter for refrigerator power supply
- Inverter Combi for services
- Bonding system with porous copper plate
- Internal telephone system
- Integrated Control panel system to manage and monitor the electric system via touch screen display
- TV connection from shore
- (2) Class D VHF radio telephone with DSC with independent antenna

### SAFETY EQUIPMENT

- (20) Inflatable life jacket
- Life ring
- Life ring with luminous float and line
- (2) 10-man life raft

### MISCELLANEOUS

- Runner tablecloth and serviettes for 8 people
- (1) Complete set of tableware and cutlery for 12
- Pan holder
- Customized Riva tool box
- Funnel
- Portable light with cable
- Set of spare bulbs and fuses
- (2) 10 m mooring ropes, 26 mm
- (2) 20 m mooring ropes, 26 mm
- (8) Torpedo fenders
- (2) Ball fenders

## STANDARD EQUIPMENT

86' DOMINO

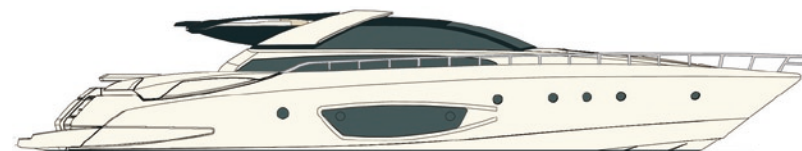
- (10) Sponge fender covers with the Riva logo
- (2) Boat hook
- Riva logbook
- (8) Riva T-shirt
- (6) Riva cap
- (8) Beach towel
- (3) Riva key-rings
- (1) Front doormat
- (1) Riva name in stainless steel
- (2) 86' Domino name in stainless steel
- Boat name at stern in stainless steel letters

Motorizzazione 2 \* MTU 16V 2000 M93  
 POTENZA 2435 mhp / 1792 kW a 2450 giri/min

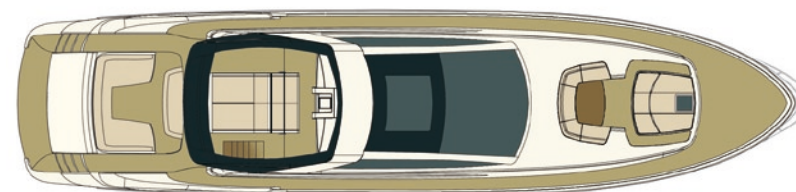
Dimensioni principali	Loa = Lunghezza fuori tutto ISO 8666.....	26,40 m. - 86 ft. 7 in.
	Lh = Lunghezza di costruzione ISO 8666.....	23,98 m. - 78 ft. 8 in.
	Lg = Lunghezza al galleggiamento (a pieno carico).....	20,60 m. - 67 ft. 7 in.
	Larghezza massima.....	6,20 m. - 20 ft. 4 in.
	Immersione sotto le eliche (a pieno carico).....	1,82 m. - 6 ft. 0 in.
	Dislocamento ad imbarcazione scarica e asciutta.....	63,20 t. - 139332 lbs.
	Dislocamento a pieno carico.....	75,20 t. - 165788 lbs.
	Numero massimo di persone imbarcabili.....	20
	Categoria di navigazione CE 2003/44.....	A
	Certificazione moduli.....	B + F + Aa (sound emission) RINA S.p.A.

Dati caratteristici	Tipo di carena: Monohedron a convessità variabile con deadrise 12° e pattini di sostentamento	
	H massima = Altezza massima dalla chiglia al roll-bar.....	5,96 m. - 19 ft. 7 in.
	H trasporto = Altezza minima per il trasporto dalla chiglia.....	5,96 m. - 19 ft. 7 in.
	P = Sporgenza prodiera del pulpito.....	0,30 m. - 1 ft. 0 in.
	Capacità serbatoi carburante.....	7500 lt. - 1981 US gals.
	Capacità serbatoi acqua.....	900 lt. - 238 US gals.

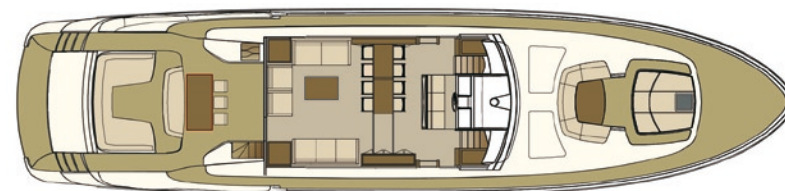
Specifiche prestazionali	I dati prestazionali sono stabiliti al seguente dislocamento:.....	66,20 t. - 145946 lbs.
	e si riferiscono alla barca standard, a 1/3 carico liquidi, con carena pulita, temp. 25°C, buone condizioni climatiche e 6 persone a bordo.	
	Sovraccaricando la barca di.....	1,2 t. - 2646 lbs.
	Si ha una perdita di velocità massima pari a.....	1 nodo



Sun deck



Main deck



Lower deck



Motorization 2 \* MTU 16V 2000 M93  
 POWER 2435 mhp / 1792 kW at 2450 rpm

Main sizes	Loa = Overall length (standard ISO 8666).....	26,40 m. - 86 ft. 7 in.
	Lh = Hull length (standard ISO 8666).....	23,98 m. - 78 ft. 8 in.
	Lwl = Waterline length (boat fully laden).....	20,60 m. - 67 ft. 7 in.
	Maximum beam.....	6,20 m. - 20 ft. 4 in.
	Depth under propellers (boat fully laden).....	1,82 m. - 6 ft. 0 in.
	Displacement unladen.....	63,20 t. - 139332 lbs.
	Displacement laden.....	75,20 t. - 165788 lbs.
	Maximum number of persons on board.....	20
	Navigation category CE 2003/44.....	A
	Certification modules.....	B + F + Aa (sound emission) RINA S.p.A.

Technical data	Hull type: 12° deadrise Monohedron hull with spray rails	
	H = Overall height from keel to roll bar.....	5,96 m. - 19 ft. 7 in.
	Ht = Minimum transport height from keel.....	5,96 m. - 19 ft. 7 in.
	P = Pulpit.....	0,30 m. - 1 ft. 0 in.
	Fuel tanks capacity.....	7500 lt. - 1981 US gals.
	Water tanks capacity.....	900 lt. - 238 US gals.

Performance specifications	The performance is estimated at the following conditions:.....	66,20 t. - 145946 lbs.
	standard version displacement of the yacht, at 1/3 liquid load, clean hull, 25°C air temperature, good weather conditions, 6 persons on board.	
	Overloading the yacht by.....	1,2 t. - 2646 lbs.
	Top speed decreases of.....	1 knot



