

Riva

SPORTRIVA 56'
STANDARD EQUIPMENT





SPORTRIVA 56'

VERSIONE STANDARD 3 CABINE + 1 CABINA EQUIPAGGIO

SCAFO, COPERTA E TUGA

- Scafo in vetroresina con finitura col. Riva Cream
- Verniciatura antivegetativa scafo
- Coperta in vetroresina con camminamenti laterali in superficie antiscivolo con finitura col. Riva Cream
- Tuga in vetroresina con finitura col. Riva Cream con luci di via laterali a Led incorporate, ribasso superiore parabrezza verniciato col. Bright Black
- Plancetta di poppa in vetroresina con superficie antiscivolo con finitura col. Riva Cream
- Copertura prese aria (2)
- Passerella elettroidraulica a scomparsa in acciaio inox con candelieri automatici e piano di calpestio in teak
- Scaletta bagno elettroidraulica a scomparsa in acciaio inox integrata nella plancetta di poppa
- Accesso alla plancetta di poppa con scalini in vetroresina e piano di calpestio con superficie antiscivolo
- Scala di accesso al fly bridge con gradini in teak e tientibene in acciaio inox
- Prendisole di prua con cuscini rivestiti, tientibene in acciaio inox ai lati e portabicchieri in plexiglass
- Cappa di copertura prendisole di prua
- Portellone in vetroresina con movimentazione elettroidraulica per chiusura garage di poppa
- Garage di poppa per alloggiamento tender "Avon for Riva"
- Sistema di alaggio/varo tender "Avon for Riva" mediante verricello elettrico e rulli
- Fari nel garage (2)
- Verricello elettrico per tonneggio di poppa 700W 24V con comando a pedale
- Verricello elettrico salpa ancora 1500W 24V con comando in plancia, controplancia e musicchiere a prua
- Elica di manovra elettrica a prua 8,7hp
- Accessori di coperta in acciaio inox
- Battagliola perimetrale in acciaio inox
- Bottazzo perimetrale in acciaio inox
- Passacavi a prua e a poppa in acciaio inox
- Bitte in acciaio inox (2) a prua, (2) mezza nave e (4) poppa
- Bitte a scomparsa (2) su piattaforma di poppa per ormeggio tender
- Musone di prua in acciaio inox

- Difesa di prua in acciaio inox
- Ancora in acciaio inox 30 kg e 75 m di catena zincata calibro 8 mm
- Portelli in vetroresina per copertura verricelli e bitte di poppa (2)
- Portelli in vetroresina (2) ispezione gavone tecnico a prua, con presa acqua dolce lavaggio ponte
- Antenna TV a cartella, integrata nella coperta
- Imbarco acqua dolce in ottone cromato
- Imbarchi gasolio in ottone cromato (2)
- Presa antincendio acqua mare a prua con manichetta
- Vano di poppa con portello per alloggiamento presa acqua dolce lavaggio ponte e presa acqua dolce banchina
- Vano di poppa con portello per alloggiamento doccetta con miscelatore
- Vano con portello (2) per alloggiamento zattere di salvataggio
- Vano di poppa con portello per alloggiamento presa corrente banchina

ACCESSI E FINESTRATURE

- Boccaporto sfuggita di emergenza cabina di prua, in coperta
- Boccaporto accesso locale motori dal pozzetto
- Parabrezza in cristallo temperato
- Tergicristalli con lavavetri incorporati e temporizzatore (2)
- Deflettore flybridge in acciaio inox e plexiglass
- Finestrature laterali tuga in cristallo temperato con apertura a vasistas (2), ai lati del posto guida
- Porta scorrevole entrata salone in acciaio inox e cristallo temperato e finestratura laterale basculante
- Porte di accesso in essenza verniciatura opaca, con maniglia e soglia in acciaio inox
- Cover parasole parabrezza e finestrature laterali tuga
- Oblò in acciaio inox e plexiglass

POZZETTO

- Piano di calpestio con superficie antiscivolo con finitura col. Riva Cream
- Zona living e pranzo con doppio divano a poppa con cuciniera rivestita e gavoni sotto seduta
- Cappa copertura divano di poppa
- Cappa copertura divano di prua

- Tavolo in acciaio inox con top a ribalta in teak verniciato lucido
- Cappa copertura top tavolo
- Cancellotti di poppa scorrevoli in vetroresina con sistema di bloccaggio manuale
- Fascia di coronamento in acciaio inox con logo Riva sullo schienale divano pozzetto a poppa
- Mobile bar in vetroresina attrezzato con lavello, tagliere in Corian® e vasca ghiacciaia (senza gruppo frigorifero)
- Vano con portelli laterali in vetroresina per comandi pozzetto (2)
- Illuminazione mediante faretto
- Altoparlanti stagni (2) collegati all'impianto stereo nel salone
- Presa elettrica 230V
- Estintore portatile 34B

FLY

- Flybridge in vetroresina con finitura col. Riva Cream con fasce laterali verniciate col. Roman Bronze, ribasso frontale base parabrezza verniciato col. Bright Black e piano di calpestio in superficie antiscivolo
- Roll-bar supporto antenne in vetroresina verniciato col. Roman Bronze
- Tientibene laterale in acciaio inox
- Zona prendisole con cuscini laterali rivestiti
- Sedile pilota in vetroresina con cuciniera rivestita e gavoni sotto seduta
- Cappa copertura stazione di governo
- Cappa copertura sedile pilota
- Cappa copertura cuciniera prendisole
- Seconda stazione di governo in vetroresina con finitura col. Riva Cream, ruota timone rivestita, strumentazione motori (contagiri (2) e temperatura acqua (2)), comandi e spie (funzionamento pompe sentine, alta temperatura Risers, acqua temperatura filtri Racor)
- Contametri catena ancora digitale
- GPS/Plotter a colori
- Comandi elettronici: motore, invertitore
- Pannello comando elica di manovra elettrica a prua con joystick
- Radiotelefono VHF con DSC con antenna indipendente
- Ripetitore funzione ecoscandaglio
- Timoneria elettro-idraulica servoassistita
- Antenna GPS

- Antenna VHF (2)
- Avvisatore acustico in acciaio inox
- Allarme acustico per acqua in sentina
- Allarme acustico alta temperatura Sala Macchina
- Albero porta luci in acciaio inox
- Luci di navigazione e fonda
- Faro orientabile con comando in plancia e controplancia
- Illuminazione mediante faretto
- Radio sinto-cd/MP3 con sportello stagno
- Altoparlanti stagni (2) collegati all'impianto stereo nel salone ed alla radio sinto-cd/MP3
- Presa 12 V tipo accendisigari
- Estintore portatile 34B

PLANCIA

- Piano di calpestio in essenza con superficie antiscivolo
- Seduta pilota rivestita in pelle e poggiatesta
- Stazione di governo in vetroresina rivestita, ruota timone rivestita, strumentazione completa motori, bussola magnetica, comandi, spie allarmi, contagiri contaore e amperometri per alternatori
- Computer di bordo con funzioni: posizione flaps e timone, posizione trim suggerita, consumi, riempimento serbatoi acqua e carburante, allarmi in sentina, allarme portellone aperto, allarme scala bagno fuori, allarme alta temperatura Risers
- Allarme acqua filtri Racor
- Pannello per inserimento/esclusione in emergenza centralina shut-down (spegnimento motori, generatore ed estrattori locale motori) con indicazione carica bombole
- Contametri catena ancora digitale
- Comandi elettronici: motore, invertitore
- Pilota automatico con indicatore angolo di barra interfacciato con plotter/GPS
- GPS/Plotter a colori
- Funzione ecoscandaglio
- Pannello comando elica di manovra elettrica a prua con joystick
- Pannello sinottico per luci di via, con indicatore di guasto lampade
- Pannello comando tergicristalli e lavavetri
- Pannello comando faro orientabile
- Radiotelefono VHF con DSC
- Timoneria elettro-idraulica servoassistita
- Allarme acustico alta temperatura Sala Macchine

- Presa 12 V tipo accendisigari
- Illuminazione mediante faretti
- Estintore portatile 34B

SALONE

- Piano di calpestio in moquette, sottomoquette e in essenza con superficie antiscivolo in corrispondenza dell'ingresso e della discesa cucina
- Cielino rivestito in tessuto con pannello centrale laccato col. Riva Cream e cornice in acciaio inox
- Alzate e mobili in essenza verniciato opaco con laccature col. Roman Bronze e inserti in tessuto
- Divano rivestito in pelle e alzata rivestita in essenza
- Cuscini 40x40 cm (3)
- Tavolo da pranzo con top allungabile in essenza e base in acciaio inox
- Balaustra autoportante con rails in acciaio inox e pannello in essenza rivestito in cuoio verso il lato salone
- Mobile curvo in essenza con top apribile rivestito in cuoio
- Tende veneziane in alluminio
- Tientibene in acciaio inox e scala con gradini in essenza con superficie antiscivolo per accesso locali sottocoperta
- TV 32" LCD a colori
- Frigorifero a cassetto 24/230 V
- Ice-maker
- Illuminazione mediante faretti
- Impianto stereo lettore CD/DVD/Mp3 sintonizzatore AM/FM con altoparlanti nel salone e collegamento con altoparlanti pozzetto e flybridge
- Prese di corrente 230V

CABINA ARMATORE

- Piano di calpestio in moquette e sottomoquette
- Cielino rivestito in tessuto con inserti in essenza
- Vano oblò col. Riva Cream (2) e tende veneziane in alluminio
- Pareti e mobili in essenza con verniciatura opaca
- Armadi con luci di cortesia e anta a specchio (2)
- Vani a giorno con mensola in essenza e antirullo in acciaio inox lucido
- Alzate letto e gradini col. Riva Cream
- Specchio sopra testata letto
- Pannelli a parete in cuoio

- Testata letto e burloni rivestiti in cuoio
- Cassettone letto con frontale rivestito in cuoio
- Comodini in essenza con antirullo
- Letto matrimoniale completo di: materasso, guanciali, copriletto e coprighuanciali
- Set lenzuola e federe (1)
- Cuscini 40x40 cm (2)
- Cassaforte
- Illuminazione mediante faretti
- Luci lettura (2)
- TV 20" LCD a colori
- Radio sinto-cd/DVD/Mp3 con altoparlanti (2)
- Prese di corrente 230V
- Estintore portatile 34B

BAGNO ARMATORE

- Piano di calpestio in vetroresina col. Riva Cream
- Cielino laccato col. Riva Cream
- Vano oblò col. Riva Cream e tende veneziane in alluminio
- Pareti in essenza con verniciatura opaca e laccature col. Riva Cream
- Box doccia separato con porta in plexiglass e profili in alluminio con piatto doccia rotondo in teak, seduta e mensola in teak
- Specchiera a due ante scorrevoli con retrostanti vani contenitore con mensola, antirullo e teatrino vano oblò
- Piano lavabo in vetro satinato e acciaio inox
- Lavabo in acciaio inox con miscelatore
- Mobile sottolavabo in essenza
- Accessori bagno (portasciugamani, portasaponetta, appendi accappatoio (2), portarotolo, portascopino e bicchiere spazzolini)
- Specchio
- WC elettrico in ceramica con funzione bidet incorporata
- Indicatore livello cassa acque nere integrata nel pannello comando Wc
- Set spugne (2)
- Illuminazione mediante faretti
- Aspiratore elettrico
- Prese di corrente 230 V

CABINA OSPITI PRINCIPALE

- Piano di calpestio con moquette e sottomoquette
- Cielino rivestito in tessuto con laccature col. Riva Cream
- Vano oblò col. Riva Cream con vetrata a scafo e tende veneziane in alluminio
- Pareti e mobili in essenza con verniciatura opaca, pannelli in cuoio e laccature col. Riva Cream
- Armadio con luci di cortesia
- Vani a giorno con mensola in essenza e antirullo in acciaio inox lucido
- Specchio
- Alzate letto e gradini col. Riva Cream
- Testata letto e burloni rivestiti in cuoio
- Comodini in essenza verniciato opaco con antirullo e cassette (2)
- Letti singoli (2) di cui uno scorrevole manualmente con tientibene, completi di: materassi, guanciali, copriletti, coprighuanciali
- Set lenzuola e federe (2)
- Cuscini 40x40 cm (2)
- Allarme acustico per acqua in sentina
- Illuminazione mediante faretti
- Radio sinto-cd/MP3 con altoparlanti (2)
- Prese di corrente 230V
- Estintore portatile 34B

BAGNO OSPITI PRINCIPALE/OSPITI DRITTA

- Piano di calpestio in vetroresina col. Riva Cream
- Cielino laccato lucido col. Riva Cream
- Vano oblò col. Riva Cream e tende veneziane in alluminio
- Pareti in essenza con verniciatura opaca e laccature col. Riva Cream
- Box doccia con porta scorrevole in plexiglass e piatto doccia rotondo in teak
- Armadietti e ripiani in essenza con verniciatura opaca e rivestimento esterno in specchio
- Piano lavabo in vetro satinato e acciaio inox
- Lavabo in acciaio inox con miscelatore
- Mobile sottolavabo in essenza
- Accessori bagno (portasciugamani, portasaponetta, appendi accappatoio(2), portarotolo, portascopino e bicchiere spazzolini)
- Specchio
- WC elettrico in ceramica con funzione bidet incorporata

- Indicatore livello cassa acque nere integrata nel pannello comando Wc
- Set spugne (2)
- Illuminazione mediante faretti
- Aspiratore elettrico
- Prese di corrente 230 V

CABINA OSPITI DRITTA

- Piano di calpestio con moquette
- Cielino rivestito in tessuto con laccature col. Riva Cream
- Vano oblò col. Riva Cream con vetrata a scafo e tende veneziane in alluminio
- Pareti e mobili in essenza con verniciatura opaca, pannelli in cuoio e laccature lucide col. Riva Cream
- Armadio con luci di cortesia
- Vani a giorno con mensola in essenza e antirullo in acciaio inox lucido
- Specchio
- Alzate letto e gradini col. Riva Cream
- Testata letto e burloni rivestiti in cuoio
- Cassetto scorrevole sotto letto rivestito in cuoio
- Comodino in essenza verniciato opaco con antirullo e cassette
- Letti singoli (2) completi di: materassi, guanciali, copriletto e coprighuanciali
- Set lenzuola e federe (2)
- Cuscini 40x40 cm (2)
- Illuminazione mediante faretti
- Radio sinto-cd/MP3 con altoparlanti (2)
- Prese di corrente 230V
- Estintore portatile 34B

CABINA EQUIPAGGIO

- Piano di calpestio con moquette
- Cielino rivestito in tessuto con laccature col. Riva Cream
- Vano oblò col. Riva Cream e tende veneziane in alluminio
- Pareti e mobili in essenza con verniciatura opaca, pannelli in pelle
- Armadi con luci di cortesia
- Specchio
- Vani a giorno con mensola in essenza e antirullo in acciaio inox lucido
- Burloni letto rivestiti in pelle

- Frontale letto in essenza con inserimento cassettone
- Comodino in essenza con antirollio
- Letto completo di: materasso, guanciaie e copriletto
- Set lenzuola e federe (1)
- Illuminazione mediante faretti
- Radio sinto-cd/MP3 con altoparlanti (2)
- Prese di corrente 230V
- Estintore portatile 34B

BAGNO EQUIPAGGIO

- Piano di calpestio in vetroresina col. Riva Cream
- Cielino laccato lucido col. Riva Cream
- Pareti in laminato
- Ripostiglio convertibile in alloggio lavasciuga non eccedente le misure 850Hx500Px580L mm
- Doccia con tendina impermeabile
- Mobile lavabo in vetroresina comprensivo di lavandino e miscelatore
- Pensile con mensola e anta rivestita in specchio
- WC elettrico in ceramica col. avorio con funzione bidet incorporata
- Indicatore livello cassa acque nere integrata nel pannello comando WC
- Accessori bagno (portasciugamani, erogatore sapone, appendi accappatoio (2), porta rotolo, portascopino e bicchiere spazzolini)
- Set spugne (1)
- Illuminazione mediante faretti
- Aspiratore elettrico
- Prese di corrente 230V

CUCINA

- Piano di calpestio in essenza con superficie antiscivolo
- Disimpegno ingresso marinaio
- Vano oblò col. Riva Cream e tende veneziane in alluminio
- Pareti in essenza con verniciatura opaca
- Tientibene in acciaio inox e scala con gradini in essenza con superficie antiscivolo per accesso cucina
- Vano sottoscala con apertura manuale
- Mobili e pensili con ante laccate col. Roman Bronze
- Piano lavoro in Corian® e profilo frontale in alluminio
- Lavello in Corian®, con miscelatore
- Piano cottura in vetroceramica con fermapentole

- Cappa aspirante
- Forno microonde ed elettrico combinato
- Frigorifero 142 Lt e surgelatore 45 Lt, 24/230V
- Lavastoviglie
- Alloggiamento servizio pentole, stoviglie e posateria
- Pattumiera in acciaio inox
- Illuminazione mediante faretti
- Prese di corrente 230V
- Estintore portatile 34B

LOCALE MOTORI

- Filtri acqua raffreddamento motori (2)
- Filtri separatori acqua-gasolio motori (2) e generatore (1)
- Scarichi gas motori con marmitte e silenziatori (2)
- Pagliolato in materiale lavabile antiscivolo
- Paratia stagna a prua con isolamento termoacustico integrato
- Prese d'aria dinamiche (2)
- Rubinetto acqua dolce per rabbocchi e lavaggio
- Serbatoio carburante in vetroresina 2500 Lt. con livello ottico
- Sonda per impianto allarme acqua a bordo (3)
- Sensore di allarme temperatura locale motori
- Scala di discesa dal pozzetto in acciaio inox e gradini in teak
- Illuminazione con lampade a incandescenza
- Presa di corrente 230V

IMPIANTI

- Impianto aria condizionata e riscaldamento in versione Mediterranea
- Impianto di estrazione aria in sala macchine
- Impianto estinzione incendi con pompa acqua di mare e prese per manichetta in coperta (2)
- Impianto fisso antincendio in sala macchine tipo FE 227 con attivazione automatica e comando manuale di emergenza in plancia
- Valvole intercettazione gasolio alimentazione motori e generatore
- Impianto acqua dolce
- Serbatoio acqua dolce in vetroresina da 500 Lt. circa
- Impianto acqua calda con boiler rapido 30 Lt.
- Impianto idrico a pressione mediante autoclave 55 Lt/min 24V completa di pressostato

- Impianto WC con alimentazione ad acqua dolce
- Impianto esaurimento acque grigie con cassa di raccolta centralizzata 120 Lt. e elettropompa 75lt/min automatica
- Impianto esaurimento acque grigie per cabina equipaggio con cassa di raccolta indipendente compresa elettropompa automatica 50 Lt/min
- Impianto esaurimento condensa fan-coils aria condizionata con cassa di raccolta indipendente compresa elettropompa automatica 50 Lt/min
- Impianto esaurimento acque nere 208 Lt. con cassa di raccolta centralizzata, scarico diretto per aspirazione da banchina e elettropompa 48 Lt/min per scarico diretto a mare
- Impianto esaurimento sentine con elettropompe ad immersione a comando 230 Lt/min (3), con pescante collegato alla pompa elettrica polivalente 100 Lt/min (scarico acque grigie e nere di emergenza, aspirazione sentine di alloggi e locale motori) ed elettropompa supplementare a comando manuale 45 Lt/min
- Pompa esaurimento sentine locale motori tramite aspirazione motori in caso di emergenza (2)
- Impianto per cambio olio motori, invertitori e generatore tramite elettropompa
- Impianto stabilizzatori di assetto flaps
- Impianto timoneria elettroidraulica servoassistita
- Impianto lavaggio catena con acqua a mare

IMPIANTO ELETTRICO

- Presa corrente banchina da 63A 230V 50Hz con cavo
- Carica batterie automatico
- Generatore 17kW 230V 50Hz con cassa insonorizzante separatore gas di scarico e acqua di raffreddamento
- Batteria generatore
- Gruppo batterie motori
- Gruppo batterie servizi
- Riduttore di tensione 24/12V per VHF
- Interruttori stacca batterie
- Parallelo batterie per avviamento motori
- Illuminazione e prese di corrente 230V nei vari locali
- Pannello fusibili e morsetti
- Protezione catodica con anodi di zinco
- Impianto di massa con piastra di rame poroso
- Piastra di massa porosa dedicata ad elettronici cruscotto

DOTAZIONI DI SICUREZZA

- Giubbotto di salvataggio gonfiabile (12)
- Salvagente ad anello
- Boetta luminosa
- Zattere di salvataggio per 6 persone (2)

MISCELLANEA

- Sedie in pelle (2)
- Servizio completo di stoviglie e posateria per 6 persone
- Set bicchieri per 6 persone
- Servizio pentole in acciaio inox
- Set olio e aceto
- Set coltelli
- Set tovaglia e tovaglioli (1)
- Cavatappi
- Vassoio in acciaio inox
- Orologio, barometro
- Borsa attrezzi personalizzata Riva
- Imbuto
- Lampada a mano con cavo
- Lampade e fusibili di scorta
- Cime di ormeggio 16 mm, 10 m (2)
- Cime di ormeggio 16 mm, 20 m (2)
- Parabordi a siluro (6)
- Copri parabordi in spugna con logo Riva (6)
- Protezioni per cime parabordi (6)
- Mezzo marinaio telescopico
- Maglietta Riva (6)
- Telo mare (6)
- Cappellino Riva (6)
- Log-book Riva
- Portachiavi Riva per chiavi motori (2)
- Portachiavi argento Riva (1)
- Tappetino ingresso con logo Riva
- Nome Riva in acciaio inox (1)
- Nome SPORTRIVA in acciaio inox (2)
- Nome barca a poppa in ottone cromato a lettere singole h 84 mm

STANDARD VERSION 3 CABINS + 1 CREW CABIN

HULL, DECK AND DECKHOUSE

- Fibreglass hull with Riva Cream colour finish
- Hull antifouling coating
- Fibreglass deck with side walkways in Riva Cream colour finish anti-slip floor
- Fibreglass deckhouse with Riva Cream colour finish and lateral built-in LED lights, Bright Black painted windshield
- Fibreglass swimming stern platform with anti-slip surface in Riva Cream colour finish
- Air inlet covers
- Concealed stainless steel electro-hydraulic gangway with automatic stanchions and teak flooring
- Concealed stainless steel electro-hydraulic swimming ladder built into the swimming platform
- Access to the swimming platform with fibreglass steps and anti-slip surface flooring
- Flybridge access ladder with teak steps and stainless steel handrail
- Bow sun pad with upholstered cushions, side stainless steel handrail and plexiglass glass holders
- Bow sun pad cover
- Stern garage for "Avon for Riva" tender housing
- Fibreglass hatch with electro-hydraulic controls to close stern garage
- "Avon for Riva" tender haulage/launch system with electric winch and rollers
- (2) Garage lights
- 700W 24V electric winch for stern warping with foot control
- 1500W 24V electric anchor winch controlled from the helm station, from the upper bridge and bow control
- 8.7 hp electric bow thruster
- Stainless steel deck accessories
- Perimeter stainless steel guardrail
- Stainless steel perimeter rub rail
- Stainless steel fairleads at bow and stern
- Stainless steel bitts (2) at bow, (2) midships and (4) stern
- (2) Retractable bitts on the stern platform for tender mooring
- Stainless steel bow stem head
- Stainless steel bow fender

- 30 kg stainless steel anchor with 75 m ø 8 mm galvanised steel chain
- TV antenna built into the deck
- (2) Fibreglass hatches to cover winches and stern bitts
- (2) Fibreglass forepeak inspection hatches, with freshwater tap for deck washing
- Freshwater intake in chromed brass
- (2) Fuel intakes in chromed brass
- Fire-fighting intake for seawater at bow with hose
- Stern compartment with housing hatch freshwater tap for deck wash and freshwater shore connection
- Stern compartment with housing hatch shower unit and mixer tap
- (2) Compartment for life rafts
- Stern compartment with housing hatch shore electric supply

HATCHES AND WINDOWS

- Emergency exit hatch from bow cabin to the deck
- Engine room access hatchway from the cockpit
- Windshield in tempered glass
- (2) Wipers with built-in washers and timer
- Flybridge stainless steel and plexiglass deflector
- Side deckhouse windows in tempered glass with (2) hopper openings on the sides of the pilot station
- Sliding access door to the lounge built with stainless steel and tempered glass and pivoting side windows
- Matt finish wooden door with stainless steel handle and threshold
- Windshield sun cover and cockpit side windows
- Stainless steel and plexiglass portholes

COCKPIT

- Flooring with anti-slip surface Riva Cream colour finish
- Living and dining area with two sofas at stern with upholstered cushions and storage under seating
- Bow sofa cover
- Stern sofa cover
- Stainless steel table with glossy coated Teak folding top
- Table cover
- Sliding stern gate in fibreglass with manual blocking system

- Stainless steel taffrail with the Riva logo on the back of the cockpit sofa at stern
- Fibreglass wet bar equipped with a wash basin, Corian® chopping board and an ice maker (without refrigerator)
- (2) Side compartment with housing hatch to cover controls panels
- Spotlights
- (2) Watertight loudspeakers connected to the stereo in the lounge
- 230V electric outlet
- 34B portable fire extinguisher

FLYBRIDGE

- Fibreglass Flybridge with Riva Cream colour gelcoat finish with painted Roman Bronze colour lateral bands, frontal lower part at the base of the windshield painted Bright Black colour and anti-slip surface flooring
- Roll-bar antenna support in fibreglass, in Roman Bronze colour coating
- Stainless steel side handrail
- Sun pad area with upholstered side cushions
- Fibreglass pilot seat with upholstered cushions and storage under seating
- Helm station cover
- Pilot seat cover
- Sun pad cushions cover
- Second fibreglass control station with Riva Cream colour finish, covered steering wheel, complete engine instrumentation ((2) rev. counter and (2) water temperature), controls and alarm lights (aft bilge operating, risers high temperature alarm, water filter Racor alarm)
- Anchor chain digital counter
- Colour plotter/GPS
- Engine and reverse gear electronic controls
- Control panel for electric bow thruster with joystick
- VHF radio telephone with DSC and separate antenna
- Echo-sounder repeater
- Electro-hydraulic power assisted steering system
- GPS antenna
- (2) VHF antenna
- Stainless steel horn
- Acoustic alarm for water in bilge
- Engine room high temperature acoustic alarm
- Stainless steel mat for lights
- Running lights and anchor lights

- Adjustable searchlight controlled from the helm station and upper bridge
- Spotlights
- Radio tuner - CD/MP3 player with watertight tray
- (2) Watertight loudspeakers connected to the stereo in the lounge and to the radio CD/MP3 player
- 12V socket (cigarette lighter type)
- 34B portable fire extinguisher

HELM STATION

- Wood anti-slip surface flooring
- Leather-covered pilot seat and footrest
- Fibreglass helm station with upholstery, covered steering wheel, complete engine instrumentation, magnetic compass, controls, alarms, rev. counter, hour counter and ammeters for the alternators
- On-board computer with the following functions: flaps and rudder position, recommended trim position, consumption, water and fuel tanks filling status, alarms: bilge, hatch open, swimming ladder out, riser high temperature alarm
- Water filter Racor alarm
- Activation/shutoff panel in "shut down emergency" status (to shut down engines, generator and extractors in the engine room) with cylinder status gauge
- Anchor chain digital counter
- Engine and reverse gear electronic controls
- Automatic pilot with rudder angle gauge interfaced with plotter/GPS
- Colour plotter/GPS
- Echo-sounder function
- Electric bow thruster control panel with joystick
- Gauge panel with running lights showing when bulbs need replacing
- Windscreen washer-wiper control panel
- Adjustable searchlight control panel
- VHF radio telephone with DSC
- Electro-hydraulic power assisted steering system
- Engine room high temperature acoustic alarm
- 12V socket (cigarette lighter type)
- Spotlights
- 34B portable fire extinguisher

LOUNGE

- Wooden and carpeted anti-slip surface flooring near the entrance and the galley access
- Upholstered ceiling with central lacquered panel in Riva Cream colour and stainless steel frame
- Wooden bulkheads and furniture with opaque coating Roman Bronze lacquering and fabric inserts
- Leather covered sofa and wood covered bulkhead
- (3) Cushions 40 x 40 cm
- Wooden extendable table with base in stainless steel
- Self-supporting banister with stainless steel rails and wooden panel covered with sole leather on the lounge side
- Wooden cabinet with opening top
- Aluminium venetian blinds
- Stainless steel handrail and ladder with anti-slip surface wooden steps to access below deck
- 32" LCD colour TV
- Drawer refrigerator
- Ice maker
- Spotlights
- Stereo system with CD/DVD/MP3 player, AM/FM tuner with loudspeakers, connected to the cockpit and flybridge loudspeakers.
- 230V electric outlets

MASTER CABIN

- Carpeted flooring with padding underneath
- Upholstered ceiling with central wooden inserts
- (2) Riva Cream colour porthole housings and aluminium venetian blinds
- Wooden bulkheads and furniture with opaque coating
- (2) Wardrobes with courtesy lights and mirror door
- Open compartments with wooden shelves and glossy stainless steel anti-rolling device
- Riva Cream colour bed board and steps
- Mirror above headboard
- Sole leather wall panels
- Headboard and bed frame upholstered with sole leather
- Bed frame with sole leather upholstered front
- Wooden bedside tables with anti-rolling device
- Double bed with mattress, pillows, bedspread and pillow covers
- Sheets and pillow cases (1 set)
- (2) Cushions 40 x 40 cm

- Safe
- Spotlights
- (2) Reading lights
- 20" LCD colour TV
- Radio with tuner and CD/DVD/MP3 player with (2) loudspeakers
- 230V electric outlets
- 34B portable fire extinguisher

MASTER BATHROOM

- Fibreglass Riva Cream colour flooring
- Riva Cream colour lacquered ceiling
- Riva Cream colour porthole housing and aluminium venetian blinds
- Wooden bulkheads with opaque coating and Riva Cream colour lacquering
- Shower cubicle with plexiglass door, aluminium sections, round teak shower base, teak seat and shelf
- Mirror unit with two sliding doors, rear compartments with shelf, anti-rolling device and porthole compartment
- Wash basin top in satin glass and stainless steel
- Stainless steel wash basin with mixer tap
- Wooden unit under wash basin
- Bathroom accessories (towel rail, soap holder, (2) bathrobe hangers, toilet paper holder, toilet brush holder and glass for toothbrushes)
- Mirror
- Electric toilet in ceramic (ivory colour) with bidet function
- Black water tank level gauge built into the toilet control panel
- Set of (2) towels
- Spotlights
- Electric extractor
- 230V electric outlet

MAIN GUEST CABIN

- Carpeted flooring with padding underneath
- Upholstered ceiling with Riva Cream colour lacquering
- Riva Cream colour porthole housing with hull window and aluminium venetian blinds
- Wooden bulkheads and furniture with opaque coating, sole leather panels and Riva Cream colour lacquering
- Wardrobe with courtesy lights

- Open compartments with wooden shelves and glossy stainless steel anti-rolling device
- Mirror
- Riva Cream colour Bed board and steps
- Headboard and bed frame upholstered with sole leather
- Wooden bedside tables with opaque coating, anti-rolling device and (2) drawers
- (2) Single beds, incl one manually sliding bed with handrail and mattresses, pillows, bedspread and pillow covers
- Sheets and pillow cases (2 sets)
- (2) Cushions 40 x 40 cm
- Acoustic alarm for water in bilge
- Spotlights
- Radio tuner - CD/MP3 player with (2) loudspeakers
- 230V electric outlets
- 34B portable fire extinguisher

MAIN GUEST BATHROOM

- Fibreglass Riva Cream colour flooring
- Riva Cream colour lacquered ceiling
- Riva Cream colour porthole housing and aluminium venetian blinds
- Wooden bulkheads with furniture opaque coating and Riva Cream colour lacquering
- Shower cubicle with plexiglass sliding door and round teak shower base
- Small wooden wardrobes and shelves with opaque coating, and mirror external covering
- Wash basin top in satin glass and stainless steel
- Stainless steel wash basin with mixer tap
- Wooden cabinet under wash basin
- Bathroom accessories (towel rail, soap holder, (2) bathrobe hangers, toilet paper holder, toilet brush holder and glass for toothbrushes)
- Mirror
- Electric toilet in ceramic (ivory colour) with bidet function
- Black water tank level gauge built into the toilet control panel
- Set of (2) towels
- Spotlights
- Electric extractor
- 230V electric outlet

STARBOARD GUEST CABIN

- Carpeted flooring
- Upholstered ceiling with Riva Cream colour lacquering
- Riva Cream colour porthole housing with hull window and aluminium venetian blinds
- Wooden bulkheads and furniture with opaque coating, sole leather panels and Riva Cream colour lacquering
- Wardrobe with courtesy lights
- Open compartments with wooden shelves and glossy stainless steel anti-rolling device
- Mirror
- Riva Cream colour Bed board and steps
- Headboard and bed frame upholstered with sole leather
- Sole leather covered sliding drawer under the bed
- Wooden bedside table with opaque coating, anti-rolling device and drawers
- (2) Single beds with mattresses, pillows, bedspread and pillow covers
- Sheets and pillow cases (2 sets)
- (2) Cushions 40 x 40 cm
- Spotlights
- Radio tuner - CD/MP3 player with (2) loudspeakers
- 230V electric outlets
- 34B portable fire extinguisher

CREW CABIN

- Carpeted flooring
- Upholstered ceiling with Riva Cream colour lacquering
- Riva Cream colour porthole housing and aluminium venetian blinds
- Wooden bulkheads and furniture with opaque coating, leather panels
- Wardrobes with courtesy lights
- Mirror
- Open compartments with wooden shelves and glossy stainless steel anti-rolling device
- Bed frame with leather upholstery
- Wooden bed flooring with chest of drawers
- Wooden bedside tables with anti-rolling device
- Bed with mattress, pillow, bedspread and pillow cover
- Sheets and pillow cases (1 set)
- Spotlights
- Radio tuner - CD/MP3 player with (2) loudspeakers
- 230V electric outlets
- 34B portable fire extinguisher

CREW BATHROOM

- Fibreglass Riva Cream colour flooring
- Riva Cream colour lacquered ceiling
- Laminate bulkheads
- Storeroom for the housing of washer-dryer not exceeding 850Hx500x580W mm
- Shower unit with waterproof curtain
- Fibreglass wash basin unit including sink and mixer tap
- Wall unit with shelf and mirror door
- Electric toilet in ceramic (ivory colour) with bidet function
- Black water tank level gauge built into the toilet control panel
- Bathroom accessories (towel rail, soap dispenser, (2) bathrobe hangers, toilet paper holder, toilet brush holder and glass for toothbrushes)
- Set of (1) towels
- Spotlights
- Electric extractor
- 230V electric outlets

GALLEY

- Anti-slip surface wooden flooring
- Crew cabin entrance
- Riva Cream colour porthole housing and aluminium venetian blinds
- Wooden bulkheads with opaque coating
- Stainless steel handrail and ladder with anti-slip surface wooden steps to access the galley
- Under stair housing with manual opening
- Furniture and wall units with Roman Bronze colour lacquered doors
- Corian® worktop and frontal aluminium section
- Corian® wash basin with mixer tap
- Glass ceramic cooking top with pan holder
- Extractor hood
- Combined electric and microwave oven
- 142-litre refrigerator and 45-litre freezer
- Dishwasher
- Housing for pots and pans, tableware and cutlery
- Stainless steel trash bin
- Spotlights
- 230V electric outlets
- 34B portable fire extinguisher

ENGINE ROOM

- (2) Engine water cooling filters
- (2) Fuel-water separator filters for engine and (1) generator
- (2) Engine gas outlets with mufflers and silencers
- Floor in anti-slip washable material
- Bow watertight bulkhead with heat and sound insulation
- (2) Dynamic air inlets
- Freshwater tap for topping up and cleaning
- Fibreglass fuel tank holding 2500 litres with optic level
- (3) Water system on board alarm sensors
- Engine room temperature alarm sensor
- Stainless steel ladder with teak steps to access the cockpit
- Lighting with incandescent spotlights
- 230V electric outlet

SYSTEMS

- Air conditioning and heating system Mediterranean version
- Air extraction system in the engine room
- Fire-fighting system with seawater pump and (2) hose inlets on deck
- FE227 fixed fire-fighting system in the engine room with automatic activation and manual emergency control at the helm station
- Fuel interception valves for engine and generator power supply
- Freshwater system
- 500-litre freshwater fibreglass tanks
- Hot water system with rapid 30-litre boiler
- Pressure water system with 55 lt/min 24V autoclave including a pressure switch
- WC system with freshwater flush
- Grey water discharge system with a 120-litre centralised holding tank, 75 lt/min automatic electric pump and multi function emergency pump
- Grey water discharge system for crew cabin with independent holding tank and 50 lt/min automatic electric pump
- Condensate discharge system air conditioning fan-coils with an independent holding tank and 50 lt/min automatic electric pump
- Black water discharge system with a 208-litre centralised holding tank, direct discharge by shore suction and 48 lt/min electric pump for direct discharge into the sea

- Bilge discharge system with (3) controlled immersed electric pumps 230 lt/min connected to the 100 lt/min electric multi function pump (emergency discharge of grey water and black water, bilge suction of cabins and engine room) and additional manually operated 45 lt/min electric pump
- (2) Bilge discharge system pumps in the engine room using suction in the event of an emergency
- System for changing the engine oil, reverse gear and generator using an electric pump
- Trim tabs system (flaps)
- Electro-hydraulic power assisted steering system
- Chain seawater Washing system

ELECTRICAL SYSTEM

- 63A 230V 50Hz shore power connection with cable
- Automatic battery charger
- 17kW 230V 50Hz generator with soundproof box, exhaust gas and discharge cooling water separator
- Generator battery
- Engine battery set
- Service battery set
- 24/12V voltage reducer for VHF
- Battery switches
- Parallel battery facility for starting up engines
- Lighting and 230V outlets in various areas
- Fuse and terminal panel
- Cathodic protection with zinc anodes
- Bonding system with porous copper plate
- Porous ground plate top dedicated to dashboard electronics

SAFETY EQUIPMENT

- (12) Inflatable life jackets
- Life ring
- Illuminated float
- (2) 6-man life rafts

MISCELLANEOUS

- (2) leather-covered chairs
- Complete set of tableware and cutlery for 6 people
- Set of glasses for 6 people
- Set of stainless steel pans
- Oil and vinegar set
- Knife set
- Tablecloth and serviettes (1 set)
- Corkscrew
- Stainless steel tray
- Clock and barometer
- Customised Riva tool box
- Funnel
- Portable light with cable
- Set of spare bulbs and fuses
- (2) 10 m mooring ropes, 16 mm
- (2) 20 m mooring ropes, 16 mm
- (6) Torpedo fenders
- (6) Sponge fender covers with the Riva logo
- (6) Fender rope protection
- Telescopic boat hook
- (6) Riva T-shirts
- (6) Beach towels
- (6) Riva caps
- Riva logbook
- (2) Riva key ring for engine keys
- (1) Silver Riva key ring
- Front doormat with the Riva logo
- (1) Riva name in stainless steel
- (2) SPORTRIVA name in stainless steel
- Boat name in chromed brass with single letters at stern (84 mm h)

Motorizzazione 2 * MAN V8 - 900
 POTENZA 900 mhp / 662 kW a 2300 giri/min

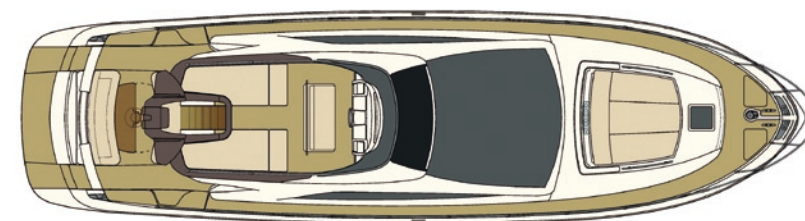
Dimensioni principali	Loa = Lunghezza fuori tutto ISO 8666.....	17,57 m. - 57 ft. 8 in.
	Lh = Lunghezza di costruzione ISO 8666.....	16,96 m. - 55 ft. 8 in.
	Lg = Lunghezza al galleggiamento (a pieno carico).....	14,19 m. - 46 ft. 7 in.
	Larghezza massima.....	4,64 m. - 15 ft. 3 in.
	Immersione sotto le eliche (a pieno carico).....	1,40 m. - 4 ft. 7 in.
	Dislocamento ad imbarcazione scarica e asciutta.....	25,90 t. - 57100 lbs.
	Dislocamento a pieno carico.....	29,71 t. - 65499 lbs.
	Numero massimo di persone imbarcabili.....	12
	Categoria di navigazione CE 2003/44.....	A
	Certificazione moduli.....	B + F + Aa (sound emission) RINA S.p.A.

Dati caratteristici	Tipo di carena: Monohedron a convessità variabile con deadrise 15° e pattini di sostentamento	
	H massima = Altezza massima dalla chiglia al roll-bar.....	5,05 m. - 16 ft. 7 in.
	H trasporto = Altezza minima per il trasporto dalla chiglia.....	4,31 m. - 14 ft. 2 in.
	P1 = Sporgenza prodiera del pulpito.....	0,47 m. - 1 ft. 7 in.
	P2 = Sporgenza poppiera.....	0,15 m. - 0 ft. 6 in.
	Capacità serbatoio carburante.....	2500 lt. - 660 US gals.
	Capacità serbatoi acqua.....	550 lt. - 145 US gals.

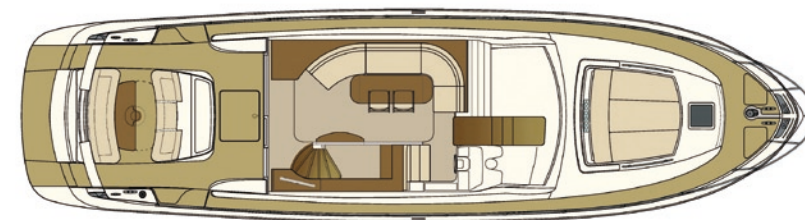
Specifiche prestazionali	I dati prestazionali sono stabiliti al seguente dislocamento:.....	27,63 t. - 60903 lbs.
	e si riferiscono alla barca standard, a 1/2 carico liquidi, con carena pulita, temp. 25°C, buone condizioni climatiche e 4 persone a bordo.	
	Sovraccaricando la barca di.....	1,3 t. - 2866 lbs.
	Si ha una perdita di velocità massima pari a.....	1 nodo



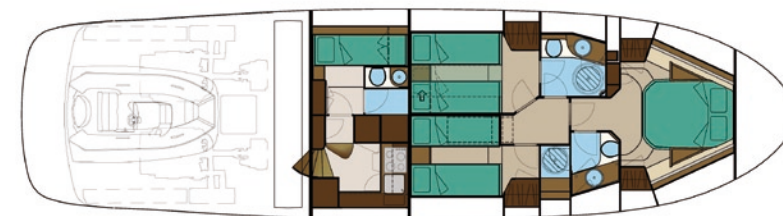
Fly bridge



Main deck



Lower deck



Motorization 2 * MAN V8 - 900
 POWER 900 mhp / 662 kW at 2300 rpm

Main sizes	Loa = Overall length (standard ISO 8666).....	17,57 m. - 57 ft. 8 in.
	Lh = Hull length (standard ISO 8666).....	16,96 m. - 55 ft. 8 in.
	Lwl = Waterline length (boat fully laden).....	14,19 m. - 46 ft. 7 in.
	Maximum beam.....	4,64 m. - 15 ft. 3 in.
	Depth under propellers (boat fully laden).....	1,40 m. - 4 ft. 7 in.
	Displacement unladen.....	25,90 t. - 57100 lbs.
	Displacement laden.....	29,71 t. - 65499 lbs.
	Maximum number of persons on board.....	12
	Navigation category CE 2003/44.....	A
	Certification modules.....	B + F + Aa (sound emission) RINA S.p.A.

Technical data	Hull type: 15° deadrise Monohedron hull with spray rails	
	H = Overall height from keel to roll bar.....	5,05 m. - 16 ft. 7 in.
	Ht = Minimum transport height from keel.....	4,31 m. - 14 ft. 2 in.
	P1 = Pulpit.....	0,47 m. - 1 ft. 7 in.
	P2 = Platform connected to the hull.....	0,15 m. - 0 ft. 6 in.
	Fuel tank capacity.....	2500 lt. - 660 US gals.
	Water tanks capacity.....	550 lt. - 145 US gals.

Performance specifications	The performance is estimated at the following conditions:.....	27,63 t. - 60903 lbs.
	standard version displacement of the yacht, at half liquid load, clean hull, 25°C air temperature, good weather conditions, 4 persons on board.	
	Overloading the yacht by.....	1,3 t. - 2866 lbs.
	Top speed decreases of.....	1 knot

