





75' VENERE

SCAFO, COPERTA E TUGA

- Scafo in vetroresina con finitura col. Riva Cream
- Antivegetativa scafo
- Coperta in vetroresina con finitura col. Riva Cream
- Camminamenti laterali rivestiti in teak
- Capo di banda in teak naturale
- Tuga in vetroresina con finitura col. Riva Cream
- Plancetta di poppa in vetroresina con calpestio rivestito in teak
- Copertura prese aria, 1 per lato
- Passerella elettroidraulica a scomparsa in acciaio inox con candelieri automatici e piano di calpestio in teak
- Scaletta bagno elettroidraulica in acciaio inox a scomparsa integrata nella plancetta di poppa
- Accesso alla plancetta di poppa con scalini in vetroresina e piano di calpestio in teak e luci di cortesia
- Scala di accesso al fly bridge in acciaio Inox con tientibene laterale in acciaio Inox e gradini in teak
- Prendisole di prua con cuscini rivestiti, tientibene laterali in acciaio Inox e porta bicchieri in plexiglass
- Cappa di copertura prendisole di prua
- Garage di poppa per alloggiamento jet-ski
- Portellone in vetroresina con movimentazione elettroidraulica per chiusura garage
- Verricello elettrico per tonneggio di poppa (2) da 1200W 24V
- Verricello elettrico salpa ancora (1) da 2000W 24V , con comando a prua, plancia e flybridge
- Elica di manovra elettrica a prua 15Hp
- Accessori di coperta in acciaio Inox
- Battagliola perimetrale in acciaio Inox
- Bottazzo in acciaio Inox
- Passacavi in acciaio Inox a prua e poppa
- Bitte in acciaio Inox : (2) a prua, (4) a mezza nave e (6) a poppa
- Cubia in acciaio Inox
- Ancora in acciaio Inox da 50kg con 100 metri catena in acciaio zincato calibro 12 mm
- Imbarco acqua dolce (1) in ottone cromato a poppa
- Imbarchi gasolio (2) in ottone cromato, uno per lato
- Presa antincendio con manichetta a prua

- Doccia con miscelatore acqua calda e fredda integrati a poppa
- Allarme acustico per acqua in sentina in plancia (ripetizione allarme nel locale marinaio)
- Portelli di copertura in vetroresina per verricelli e bitte
- Tientibene di poppa in acciaio Inox
- Lavaggio ponte a prua con acqua salata
- Presa acqua dolce banchina
- Presa telefonica da banchina

ACCESSI E FINESTRATURE

- Boccaporto sfuggita di emergenza cabina di prua in coperta
- Boccaporto accesso locale motori dal pozzetto
- Boccaporto accesso gavone catena ancora (2)
- Parabrezza zona plancia in cristallo temprato stratificato
- Cover parasole parabrezza plancia
- Parabrezza zona flybridge in acciaio inox e plexiglass
- Tergivetri con lavacrystalli incorporati (2)
- Portello ribaltabile in acciaio Inox e cristallo temprato per accesso fly dalla scala esterna
- Portello scorrevole in acciaio Inox e cristallo temprato per accesso fly dalla zona pranzo
- Finestrature in cristallo monolitico temprato
- Cover parasole finestrature laterali
- Oblò in acciaio Inox
- Porte di accesso in essenza verniciatura opaca, con maniglie e soglie in acciaio inox
- Porta di uscita laterale a compasso
- Porta scorrevole entrata principale in acciaio Inox e cristallo monolitico temprato

POZZETTO

- Piano di calpestio in vetroresina rivestito in teak
- Divano pozzetto con cuscini rivestiti
- Tavolo in teak verniciato opaco con scritta Riva e alloggiamento per poltroncine regista

- Poltroncine regista (6)
- Cappa di copertura divano poppa
- Cappa di copertura tavolo
- Alloggio mezzo marinaio (2)
- Illuminazione mediante faretti
- Mobile in vetroresina attrezzato con lavello e "storage"
- Mobile in vetroresina per discesa zona equipaggio con storage a poppa ed anta in plexiglass
- Altoparlanti stagni (2) collegati allo stereo nel salone
- Cancellotti di poppa in acciaio inox (2)

FLY

- Flybridge in vetroresina con finitura col. Riva Cream
- Piano di calpestio in vetroresina
- Roll bar in vetroresina per supporto antenne con finitura col. Riva Cream
- Tientibene discesa fly-salone in acciaio Inox
- Zona prendisole con cuscini rivestiti
- Cappa di copertura prendisole
- Sedile pilota in vetroresina con cuscineria rivestita
- Cappa di copertura sedile pilota
- Divano con cuscini rivestiti con portabibite
- Cappa di copertura divano
- Tavolo in teak verniciato opaco
- Cappa di copertura tavolo
- Gruetta elettroidraulica sul fly con portata 400 Kg.
- Bimini top con movimentazione elettroidraulica
- Mobile con lavello, frigorifero 24V, storage e grill elettrico
- Cappa di copertura mobile fly
- Faro orientabile con comando in plancia e seconda stazione di governo
- Albero portaluci e bandiera in acciaio Inox
- Luci di navigazione e fonda
- Antenna Radar
- Antenna TV
- Avvisatore acustico
- Seconda stazione di governo in vetroresina con finitura col. Bright Black; con timone rivestito, strumentazione, bussola e spie allarmi
- Comandi elettronici motori/invertitori con "easy docking"

- Timoneria idraulica servoassistita
- Radiotelefono VHF con DSC e antenna indipendente
- Funzione ecoscandaglio
- Pilota automatico con indicatore angolo di barra interfacciato con Plotter/GPS
- Plotter/GPS LCD a colori
- Contacatena per salpancora
- Altoparlanti stagni (2) collegati allo stereo nel salone
- Presa 12 V tipo accendi sigari
- Illuminazione mediante faretti

PLANCIA

- Piano di calpestio in vetroresina rivestito in moquette e sottomoquette
- Cielino rivestito in tessuto
- Pareti e mobili in essenza con verniciatura opaca
- Illuminazione mediante faretti
- Divanetto in pelle
- Tavolino con piano in essenza
- Seduta angolare con cuscino in pelle frontemarcia e storage
- Presa 12 V tipo accendisigari
- Stazione di governo in vetroresina verniciato, col. Bright Black; con timone rivestito in pelle, strumentazione completa motori, bussola, spie allarmi
- Comandi elettronici motore/invertitore con "easy docking"
- Timoneria idraulica servoassistita
- Pannello comando tergovetri e lavacrystalli
- Orologio, barometro e igrotermometro
- Indicatore angolo flaps
- Radiotelefono VHF con DSC
- Funzione ecoscandaglio
- Pilota automatico con indicatore angolo di barra interfacciato con plotter/GPS
- Plotter/GPS LCD a colori in versione black box (2)
- Contacatena per salpancora
- Altoparlanti (2) collegati allo stereo nel salone
- Sistema di monitoraggio con monitor touch screen
- Allarme acustico per acqua sentina
- Indicatore livello acqua

- Indicatore livello carburante
- Telefono
- Prese 220V
- Estintore 34B

SALONE

- Piano di calpestio in vetroresina rivestito in moquette e sottomoquette
- Cielino rivestito in tessuto con inserti in essenza e rivestimento in cuoio
- Pareti e mobili in essenza con inserti rivestiti in cuoio
- Illuminazione mediante faretti
- Tende alla veneziana
- Tenda plissé per porta d'ingresso
- Divano rivestito in pelle, 5 posti
- Poltrone (2)
- Cuscini 45x45 cm (4)
- Mobile di servizio con frigorifero a cassetto 24/220V
- Ice-maker
- Armadietti
- TV LED 40" a scomparsa con movimentazione elettrica
- Impianto stereo con lettore CD/DVD/Mp3 e altoparlanti nel salone, plancia, pozzetto e flybridge
- Docking Station per I-Pod
- Mobile contenitore stoviglie
- Alloggiamento stoviglie in plexiglass
- Prese di corrente 220V
- Telefono
- Estintore 34B

ZONA PRANZO

- Piano di calpestio in vetroresina rivestito in moquette e sottomoquette
- Pareti e mobili in essenza con verniciatura opaca e inserti rivestiti in cuoio
- Cielino rivestito in tessuto con inserti in essenza e rivestimenti in cuoio

- Illuminazione mediante faretti
- Tende alla veneziana in alluminio
- Mobile contenitore posateria con ante rivestite in cuoio
- Alloggiamento posateria in plexiglass
- Porta divisoria dalla plancia
- Tavolo in cristallo ed acciaio Inox per 8 persone
- Sedie (5)
- Divano rivestito in pelle, 3 posti
- Prese di corrente 220V

CUCINA

- Piano di calpestio in essenza con superficie antiscivolo
- Cielino laccato lucido
- Illuminazione mediante faretti
- Pareti in essenza con verniciatura opaca
- Passavivande in cristallo acidato ed alluminio
- Vano in essenza sopra al passavivande
- Tende alla veneziana in alluminio
- Mobili e pensili laccati lucidi
- Sottoquadro elettrico utenze cucina
- Aspiratore elettrico con scarico esterno
- Forno microonde ed elettrico combinato
- Frigorifero combinato 220V
- Lavastoviglie
- Piano cottura in vetroceramica con fermapentole
- Piano lavoro in Corian®
- Lavelli con miscelatore
- Tritarifiuti 220V
- Vano porta rifiuti
- Prese di corrente 220V
- Telefono
- Estintore 34B

DISIMPEGNO LOWER DECK

- Piano di calpestio rivestito in moquette e sottomoquette
- Gradini in essenza con calpestio rivestito in moquette
- Cielino rivestito in tessuto
- Illuminazione mediante faretti
- Pareti e mobili in essenza con verniciatura opaca
- Pannelli rivestiti in cuoio

CABINA ARMATORE

- Piano di calpestio rivestito in moquette e sottomoquette
- Cielino rivestito in tessuto e laccature con inserti in cuoio
- Illuminazione mediante faretti
- Pareti e mobili in essenza con verniciatura opaca ed inserti in cuoio
- Vani oblò in essenza e laminato
- Tende alla veneziana con oscuranti
- Mobile vanity rivestito in cuoio con specchio e sedia integrata con cuscino rivestito in pelle
- Mobile TV rivestito in cuoio
- Comodini in essenza con piano in cuoio
- Luci di lettura (2)
- Letto matrimoniale con materasso, guanciali, copriletto e copriguanciali
- Cassetti sotto al letto
- Burloni rivestiti in cuoio
- Rivestimento testaleto in cuoio con specchio integrato
- Set lenzuola e federe (1)
- Cuscini 40x40 cm (2)
- Poltroncine rivestite (2) e tavolino in cristallo con struttura in acciaio
- Vani contenitori laterali
- TV 32" LCD
- Impianto stereo con lettore CD/DVD collegato al televisore
- Docking Station per I-Pod
- Cabina armadio con faretti
- Cassaforte
- Prese di corrente 220V
- Telefono
- Estintore 34B

BAGNO ARMATORE

- Piano di calpestio in essenza con superficie antiscivolo
- Cielino laccato lucido, col. Riva Cream
- Illuminazione mediante faretti
- Pareti in essenza con verniciatura opaca
- Vani oblò in essenza e laminato
- Tende alla veneziana in alluminio
- Armadietti in essenza
- Set spugne (2)
- Aspiratore elettrico
- Doccia con pareti in laminato, carabottino in teak, antine in plexiglass e acciaio Inox e seduta a ribalta in teak
- Lavabo in Corian® con miscelatore
- Piano lavabo in Corian®
- Accessori bagno (porta scopino, porta asciugamani, dispenser sapone, appendi accappatoi)
- Specchio
- WC elettrico e bidet in ceramica
- Indicatore di livello cassa acque nere
- Prese di corrente 220V

CABINA VIP

- Piano di calpestio rivestito in moquette e sottomoquette
- Cielino rivestito in tessuto e laccature con inserti in cuoio
- Illuminazione mediante faretti
- Pareti e mobili in essenza con verniciatura opaca ed inserti in cuoio
- Vani oblò in essenza e laminato
- Tende alla veneziana
- Luci di lettura (2)
- Comodini in essenza
- Letto matrimoniale con materasso, guanciali, copriletto e copriguanciali
- Burloni rivestiti in cuoio
- Rivestimento testaleto in cuoio con specchio integrato
- Cassetto sotto al letto
- Set lenzuola e federe (1)
- Cuscini 40x40 cm (2)
- Armadi con ante a specchio e luci di cortesia

- Radio sinto-CD con lettore DVD/Mp3 e altoparlanti
- Prese di corrente 220V
- Telefono
- Estintore 34B

BAGNO VIP

- Piano di calpestio in essenza con superficie antiscivolo
- Cielino laccato lucido, col. Riva Cream
- Illuminazione mediante faretti
- Pareti in essenza con verniciatura opaca e laminato
- Vani oblò in essenza e laminato
- Tende alla veneziana in alluminio
- Armadietti in essenza
- Set spugne (2)
- Aspiratore elettrico
- Doccia con pareti in laminato, carabottino in teak, antine in plexiglass e acciaio Inox
- Lavabo in Corian® con miscelatore
- Piano lavabo in Corian®
- Accessori bagno (porta scopino, porta asciugamani, dispenser sapone, appendi accappatoi)
- Specchio
- WC elettrico e bidet in ceramica
- Indicatore di livello cassa acque nere
- Prese di corrente 220V

CABINA OSPITI (lato sinistra nave)

- Piano di calpestio rivestito in moquette e sottomoquette
- Cielino rivestito in tessuto ed inserti in cuoio
- Illuminazione mediante faretti
- Pareti e mobili in essenza con verniciatura opaca ed inserti in cuoio
- Vani oblò in essenza e laminato
- Tende alla veneziana
- Comodino in essenza con piano in cuoio
- Luci di lettura (2)

- Letti singoli (2) con materassi, guanciali, copripetto e copriguanciali
- Burloni rivestiti in cuoio
- Rivestimento testaleto in cuoio con specchio integrato
- Set lenzuola e federe (2)
- Cuscini 40x40 cm (2)
- Armadio con cassetti e luci di cortesia
- Radio sinto-CD e altoparlanti
- Prese di corrente 220V
- Telefono
- Estintore 34B

BAGNO OSPITI (bagno giornaliero, lato di sinistra)

- Piano di calpestio in essenza con superficie antiscivolo
- Cielino laccato lucido, col. Riva Cream
- Illuminazione mediante faretti
- Pareti in essenza con verniciatura opaca, laccature
- Vani oblò in essenza e laminato
- Tende alla veneziana in alluminio
- Armadietti in essenza
- Set spugne (2)
- Aspiratore elettrico
- Doccia con pareti in laminato, carabottino in teak, antine in plexiglass e acciaio Inox
- Lavabo in Corian® con miscelatore
- Piano lavabo in Corian®
- Accessori bagno (porta scopino, porta asciugamani, dispenser sapone, appendi accappatoi)
- Specchio
- WC/bidet combinato elettrico in ceramica
- Indicatore di livello cassa acque nere
- Prese di corrente 220V

CABINA OSPITI (lato dritta)

- Piano di calpestio rivestito in moquette e sottomoquette
- Cielino rivestito in tessuto con laccature lucide
- Illuminazione mediante faretti
- Pareti e mobili in essenza con verniciatura opaca ed inserti in cuoio
- Vani oblò in essenza e laminato
- Tende alla veneziana
- Comodino in essenza con piano in cuoio
- Luci di lettura (2)
- Letti singoli paralleli (2) con materassi, guanciali, copripetto e copriguanciali
- Burloni rivestiti in cuoio
- Rivestimento testaleto in cuoio con specchio integrato
- Set lenzuola e federe (2)
- Cuscini 40x40 cm (2)
- Armadio con luci di cortesia
- Radio sinto-CD e altoparlanti
- Prese di corrente 220V
- Telefono
- Estintore 34B

BAGNO OSPITI (lato dritta)

- Piano di calpestio in essenza con superficie antiscivolo
- Cielino laccato lucido, col. Riva Cream
- Illuminazione mediante faretti
- Pareti in essenza con verniciatura opaca e laccature
- Vani oblò in essenza e laminato
- Tende alla veneziana in alluminio
- Armadietti in essenza
- Set spugne (2)
- Aspiratore elettrico
- Doccia con pareti in laminato, carabottino in teak, antine in plexiglass e acciaio Inox
- Lavabo in Corian con miscelatore
- Piano lavabo in Corian
- Accessori bagno (porta scopino, porta asciugamani, dispenser sapone, appendi accappatoi)
- Specchio

- WC elettrico e bidet in ceramica
- Indicatore di livello cassa acque nere
- Prese di corrente 220V

CABINA COMANDANTE (lato sinistra nave)

- Piano di calpestio rivestito in moquette
- Cielino rivestito in tessuto
- Illuminazione mediante faretti
- Pareti e mobili in essenza con verniciatura opaca
- Vani oblò in essenza e laminato
- Tenda in tessuto
- Luce di lettura (1)
- Letto con materasso, guanciaie e copripetto
- Lenzuola e federe (1)
- Armadietto
- Radio sinto-CD con altoparlanti
- Prese di corrente 220V
- Telefono
- Estintore 34B

CABINA EQUIPAGGIO (lato dritta)

- Piano di calpestio rivestito in moquette
- Cielino rivestito in tessuto
- Illuminazione mediante faretti
- Pareti e mobili in essenza con verniciatura opaca
- Vani oblò in essenza e laminato
- Tenda in tessuto
- Luci di lettura (2)
- Letti a castello con materasso, guanciaie e copripetto (2)
- Set lenzuola e federe (2)
- Radio sinto-CD con altoparlanti
- Armadietto
- Prese di corrente 220V
- Telefono
- Estintore 34B

BAGNO EQUIPAGGIO

- Piano di calpestio in essenza con superficie antiscivolo
- Cielino laccato lucido
- Illuminazione mediante faretti
- Armadietti e ripiani in essenza
- Set spugne (3)
- Aspiratore elettrico
- Doccia con tenda impermeabile
- Lavabo in vetroresina
- Piano lavabo in vetroresina
- Accessori bagno (porta scopino, porta asciugamani, dispenser sapone, appendi accappatoi)
- Specchio
- Pareti in laminato
- WC/Bidet combinati, elettrico in ceramica
- Indicatore di livello cassa acque nere
- Prese di corrente 220V

DISIMPEGNO EQUIPAGGIO

- Piano di calpestio rivestito in moquette
- Cielino rivestito
- Illuminazione mediante faretti
- Pareti in essenza
- Lavasciuga
- Scala in acciaio inox con gradini in essenza

LOCALE MOTORI

- Filtri acqua raffreddamento motori
- Filtri separatori acqua-gasolio
- Scarichi gas motori immersi con by pass di minimo
- Illuminazione
- Impianto esaurimento sentina tramite aspirazione motori in caso di emergenza (2)
- Isolamento termoacustico
- Pagliolato in lega leggera antiscivolo
- Paratia stagna a prua e poppa

- Porta stagna antifluoco
- Serbatoio carburante in vetroresina con indicatore di livello visivo
- Sonda per impianto allarme acqua a bordo
- Telecamere (2) ad infrarossi a circuito chiuso
- Impianto stabilizzatori giroscopici ARG (2)

IMPIANTI

- Impianto aria condizionata e riscaldamento in versione mediterranea
- Impianto di areazione locale motori con 2 estrattori
- Impianto estinzione incendi con pompa acqua di mare e una presa per manichetta in coperta
- Impianto fisso antincendio a FM200 e comando di emergenza nel pozzetto
- Rivelatore di fumo in sala macchine (2), quadro elettrico principale (1), agghiaccio timoni (1)
- Estintore automatico dedicato con allarme in plancia
- Impianto acqua dolce
- Serbatoio acqua in vetroresina strutturale da 1000Lt
- Impianto acqua calda con 2 boiler da 80 l.
- Impianto idrico a pressione mediante 2 autoclavi 24V e serbatoio di espansione in acciaio Inox
- Impianto WC con lavaggio ad acqua dolce
- Impianto esaurimento acque grigie con cassa di raccolta centralizzata 208 l. elettropompa automatica e pompa di emergenza elettrica polivalente
- Impianto esaurimento acque nere 330 l. con cassa di raccolta centralizzata, elettropompa per scarico diretto a mare, scarico diretto per aspirazione da banchina e pompa di emergenza elettrica polivalente
- Impianto esaurimento sentine con elettropompe (5) automatiche a immersione
- Impianto esaurimento sentine centralizzato collegato alla pompa polivalente con deviatore per ogni singolo ambiente
- Impianto scarico olio motore tramite elettropompa

IMPIANTO ELETTRICO

- Presa corrente banchina da 63A 220V con cavo
- Seconda presa banchina 63A 220V
- Gruppo batterie servizi
- Carica batterie servizi
- Generatore Kohler 50Hz 17kW 230V
- Generatore Kohler 50Hz 5kW 230V
- Gruppo batterie generatore (2 indipendenti)
- Gruppo batterie motori
- Gruppo batterie elica di manovra di prua
- Carica batterie per banco elica di manovra di prua e banco motori
- Riduttore di tensione 24/12V per VHF
- Interruttori stacca batterie
- Illuminazione e Prese di corrente 220V nei vari locali
- Pannello fusibili con segnalazione automatica di avaria
- Parallelo batterie per avviamento motori
- Protezione catodica con anodi di zinco
- Impianto di massa con piastra di rame poroso
- Impianto stabilizzatori di assetto flaps
- Impianto timoneria elettroidraulica servoassistita
- Impianto telefonico interno
- Impianto TVCC con 2 telecamere a infrarossi in salamacchine e una telecamera a colori nel pozzetto, collegato al monitor in plancia mediante commutatore ciclico a 4 canali
- Impianto ricetrasmittente VHF
- Carica batterie/inverter Combi

DOTAZIONI DI SICUREZZA

- Giubbotto di salvataggio gonfiabile (16)
- Salvagente ad anello
- Salvagente ad anello con boetta e cima
- Zattera di salvataggio per 8 persone (2)

MISCELLANEA

- Set tovaglia e tovaglioli per 8 persone
- Servizio da portata in silver Riva
- Stoviglie per 8 persone
- Servizio pentole in acciaio Inox
- Posateria in silver Riva per 8 persone
- Borsa attrezzi personalizzata Riva
- Imbuto
- Lampada a mano con cavo
- Lampade e fusibili di scorta (serie)
- Cime di ormeggio 26mm 10 metri (2)
- Cime di ormeggio 26mm 20 metri (2)
- Ancora di rispetto da 25Kg con cima
- Parabordi a siluro (8)
- Parabordi a palla (2)
- Copriparabordi in spugna con logo Riva (10)
- Mezzo marinaio (2)
- Log-book Riva
- Maglietta Riva (6)
- Cappellino Riva (6)
- Telo mare (8)
- Portachiavi Riva (3)
- Tappetino ingresso (1)
- Nome Riva in acciaio Inox (1)
- Nome Riva 75 Venere in acciaio Inox (2)
- Nome barca a poppa in acciaio inox a lettere singole

VERSIONE OPTIONAL 3 CABINE

(Cabina armatore a poppa, cabina armadio a dritta e bagno armatore a sinistra, 1 cabina ospiti a dritta, 1 cabina utility a sinistra e cabina Vip a prua)

CABINA ARMATORE

- Piano di calpestio rivestito in moquette e sottomoquette
- Celino rivestito in tessuto e laccature con inserti in cuoio
- Illuminazione mediante faretti
- Pareti e mobili in essenza con verniciatura opaca ed inserti in cuoio
- Vani oblò in essenza e laminato
- Tende alla veneziana con oscuranti
- Mobile vanity rivestito in cuoio con specchio e sedia integrata con cuscino rivestito in pelle
- Mobile TV rivestito in cuoio
- Comodini in essenza con piano in cuoio
- Luci di lettura (2)
- Letto matrimoniale con materasso, guanciali, copriletto e coprighuanciali
- Cassetti sotto al letto
- Burloni rivestiti in cuoio
- Rivestimento testaleto in cuoio con specchio integrato
- Set lenzuola e federe (1)
- Cuscini 40x40 cm (2)
- Poltroncine rivestite (2) e tavolino in cristallo con struttura in acciaio
- Vani contenitori laterali
- TV 32" LCD
- Impianto stereo con lettore CD/DVD collegato al televisore
- Docking Station per I-Pod
- Cabina armadio con faretti
- Cassaforte
- Prese di corrente 220V
- Telefono
- Estintore 34B

BAGNO VIP

- Piano di calpestio in essenza con superficie antiscivolo
- Cielino laccato lucido, col. Riva Cream
- Illuminazione mediante faretti
- Pareti in essenza con verniciatura opaca e laminato
- Vani oblò in essenza e laminato
- Tende alla veneziana in alluminio
- Armadietti in essenza
- Set spugne (4)
- Aspiratore elettrico
- Doccia con pareti in laminato, carabottino in teak, antine in plexiglass e acciaio Inox
- Lavabo in Corian® con miscelatore
- Piano lavabo in Corian®
- Accessori bagno (porta scopino, porta asciugamani, dispenser sapone, appendi accappatoi)
- Specchio
- WC elettrico e bidet in ceramica
- Indicatore di livello cassa acque nere
- Prese di corrente 220V

CABINA UTILITY

- Piano di calpestio rivestito in moquette e sottomoquette
- Cielino rivestito in tessuto e laccature lucide
- Illuminazione mediante faretti
- Pareti e mobili in essenza con verniciatura opaca e laccature lucide
- Letto singolo con materasso, guanciaie, copriletto e coprighuanciaie
- Piano in essenza, pieghevole per trasformare il letto in stileria
- Lavatrice integrata sotto al letto
- Asciugatrice integrata sotto al letto
- Set lenzuola e federe (1)
- Armadio con cassetti e luci di cortesia
- Predisposizione per Radio sinto-CD e altoparlanti
- Prese di corrente 220 V
- Estintore 34B

HULL, DECK AND DECKHOUSE

- Fibreglass hull with Riva Cream colour finish
- Hull antifouling coating
- Fibreglass cover with Riva Cream colour finish
- Side walkways in teak
- Teak gunwale
- Fibreglass deckhouse with Riva Cream colour finish
- Fibreglass swimming platform with teak covering
- Air intake covers, one for each side
- Stainless steel concealed electro-hydraulic gangway with automatic stanchions and teak footboard
- Stainless steel electro-hydraulic concealed swimming ladder built into the stern platform
- Access to the swimming platform with fibreglass steps, anti-slip surface footboard laid in teak and courtesy lights
- Access stair to the flybridge in stainless steel with lateral stainless steel handrail and steps in teak
- Bow sun pad with upholstered cushions, side handrail in stainless steel and Plexiglass glass holder
- Bow sun pad cover
- Stern garage for storage jet ski
- Fibreglass hatch with electro-hydraulic controls to close garage door
- (2) 1200W 24V electric winch for stern warping
- (1) 2000W 24V electric winch with controls in the helm station, at bow and flybridge
- 15 HP electric bow truster
- Stainless steel deck accessories
- Perimeter stainless steel guardrail
- Stainless steel rub rail
- Stainless steel fairleads at bow and stern
- Stainless steel bits: (2) bow (4), mid-ship and (6) stern
- Stainless steel hawse
- 55kg stainless steel anchor with 100 m 12 mm galvanized steel chain
- (1) Freshwater intake in chromed brass at stern
- (2) Fuel intakes in chromed brass, one for each side
- Fire fighting hose at bow
- Shower with hot and cold water mixer tap at stern
- Acoustic alarm for water in bilge in the helm station (alarm repeating in the crew area)

- Fibreglass hatches to cover stern winches and bits
- Stainless steel stern handrail
- Seawater deck wash at bow
- Freshwater shore connection
- Telephone shore connection

HATCHES AND WINDOWS

- Emergency exit hatch from bow cabin to the deck
- Engine room access hatchway from the cockpit
- (2) Access hatch to anchor chain locker
- Helm station windshield in hardened laminated glass
- Helm station and windshield sun cover
- Windshield in the flybridge area in stainless steel and Plexiglass
- (2) Wipers with built-in sprinklers
- Foldable door in stainless steel, herdened glass to access flybridge from the outside stair
- Sliding door in stainless steel, herdened glass to access the flybridge from the dining area
- Windows in monolithic herdened glass
- Side windows sun cover
- Portholes in stainless steel
- Matt finish wooden doors with stainless steel handles and thresholds
- Fold-back side door
- Sliding main entrance door in stainless steel and hardened monolithic glass

COCKPIT

- Fibreglass floor laid in teak
- Cockpit sofa with upholstered cushions
- Teak table with opaque coating with the RIVA name and housings for RIVA chairs
- (6) Chairs
- Stern sofa cover
- Table cover
- (2) Boat hook housings

- Spotlights
- Fibreglass cabinet fitted with sink and storage
- Fibreglass cabinet with storage and with access to crew area
- (2) Watertight loudspeakers connected to the stereo in the lounge
- Colour CCTV camera connected to the TV/monitor in the helm station
- (2) Stainless steel stern gates

FLYBRIDGE

- Fibreglass flybridge with Riva Cream colour finish
- Anti-slip fibreglass flooring
- Fibreglass hull with Riva Cream colour finish for antenna support
- Stainless steel handrail from flybridge to lounge
- Sun pad area with upholstered cushions
- Sun pad cover
- Fibreglass pilot seat with upholstered cushions
- Pilot's seat cover
- Sofa with upholstered cushions and drink holder
- Sofa cover
- Teak table with matt finish
- Table cover
- Electro-hydraulic crane on the flybridge (capacity 400kg)
- Electro-hydraulic bimini top
- Cabinet with sink, 24V refrigerator, storage and electrical grill
- Flybridge cabinet cover
- Adjustable searchlight controlled from the helm station and upper bridge
- Lights and flag pole in stainless steel
- Navigation lights and anchor lights
- Radar antenna
- TV antenna
- Acoustic alarm
- Second fibreglass control station with Bright Black colour finish with upholstered steering wheel, complete engine instrumentation, compass and alarm lights

- Engine/inverter electronic controls with "easy docking" system
- Hydraulic power assisted steering system
- VHF radio telephone with DSC and independent antenna
- Echo-sounder function
- Automatic pilot with rudder angle gauge interfaced with Plotter/GPS
- Colour LCD Plotter/GPS
- Chain counter for the anchor winch
- (2) Watertight loudspeakers connected to the stereo in the lounge
- 12V socket (cigarette lighter type)
- Spotlights

HELM STATION

- Carpeted fibreglass flooring with padding underneath
- Upholstered ceiling
- Wooden bulkheads and furniture with matt finish
- Spotlights
- Leather sofa
- Table with folding top
- Corner seat with leather cushion and storage
- 12V socket (cigarette lighter type)
- Bright Black colour varnished fibreglass helm station with leather-covered steering wheel, complete engine instrumentation, compass, alarm lights
- Engine/inverter electronic controls with "easy docking" system
- Hydraulic power assisted steering system
- Washer-wiper control panel
- Clock, barometer and hygro-thermometer
- Flaps angle gauge
- VHF radio telephone with DSC
- Echo-sounder function
- Automatic pilot with rudder angle gauge interfaced with plotter/GPS
- (2) Black box system with colour LCD Plotter/GPS
- Chain counter for the anchor winch
- (2) Loudspeakers connected to the stereo in the salon
- Echo-sounder with log

- Monitoring system with touch screen display
- Acoustic alarm for water in bilge
- Water level gauge
- Fuel level gauge
- Telephone
- 220V outlet
- 34B fire extinguisher

LOUNGE

- Carpeted fibreglass flooring with padding underneath
- Ceiling upholstered in fabrics and with leather insert
- Bulkheads and furniture in essence with matt finish and leather insert
- Spotlights
- Venetians blinds
- Fabric plissé curtain for access door
- 5-seater leather sofa
- (2) Armchairs
- (4) Cushions 45x45 cm
- Cabinet with 24/220V drawer refrigerator
- Ice-maker
- Cabinets
- 40" electrically operated pop-up LED TV screen concealed in the lounge furniture
- Stereo system with CD/DVD/ Mp3 player and loudspeakers in the salon, helm station, cockpit and flybridge
- I-Pod Docking Station
- Tableware cabinet
- Plexiglass housing for cutlery
- 220V electric outlets
- Telephone
- 34B fire extinguisher

DINING AREA

- Carpeted fibreglass flooring with padding underneath
- Wooden bulkheads and furniture with matt finish and leather insert

- Ceiling upholstered in fabrics and with leather insert
- Spotlights
- Aluminium Venetian blinds
- Cabinet in essence with leather upholstered door
- Plexiglass housing for cutlery
- Separating door from the helm station
- Glass and stainless steel table for 8 people
- (5) Chairs
- 3-seater leather sofa
- 220V electric outlets

GALLEY

- Anti-slip wooden flooring
- Glossy lacquered ceiling
- Spotlights
- Wooden bulkheads and furniture with matt finish
- Acid-etched glass and aluminium serving hatch
- Wooden cabinet above serving hatch
- Aluminium venetian blinds
- Glossy lacquered cabinets and wall units
- Electric panel
- Electric extractor with direct outboard discharge
- Combined electric and microwave oven
- 220V combined refrigerator
- Dishwasher
- Glass ceramic cooking top with pan holder
- Corian® worktop
- Corian® wash basin with mixer tap
- 220V trash mincer
- Waste bin cupboard
- 220V electric outlets
- Telephone
- 34B Fire extinguishers

ACCESS TO LOWER DECK

- Carpeted flooring with padding underneath
- Wooden stairs with carpet
- Upholstered ceiling
- Spotlights
- Wooden bulkheads and furniture with matt finish
- Panels upholstered in leather

MASTER CABIN

- Carpeted flooring with padding underneath
- Ceiling upholstered in fabrics and leather insert
- Spotlights
- Wooden bulkheads and furniture with matt varnish and leather insert
- Wooden and laminate porthole housing
- Venetian blinds with dimmers
- Vanity unit upholstered in leather with mirror and chair
- TV unit upholstered in leather
- Wooden bedside tables with leather top
- (2) Reading lights
- Double bed with mattress, pillows, bedspread and pillow covers
- Drawers under the bed
- Bed frame in leather
- Headboard upholstered in leather with mirror
- (1) Sheets and pillow cases
- (2) Cushions 40 x 40 cm
- (2) Upholstered armchairs and glass table with steel structure
- Side open compartments
- 32" LCD TV
- Stereo system with CD/DVD connected to the TV set
- I-Pod Docking Station
- Walk-in wardrobe with spotlights
- Safe
- 220V electric outlets
- Telephone
- 34B fire extinguisher

MASTER BATHROOM

- Anti-slip wooden flooring
- Glossy lacquered Riva Cream colour ceiling
- Spotlights
- Wooden bulkheads with matt finish
- Wooden and laminate porthole housing
- Aluminium Venetian blinds
- Wooden wardrobes
- (2) Set of towels
- Electric extractor
- Separate shower compartment with Plexiglass door and stainless steel with foldaway seat in teak
- Corian® basin with hot and cold water mixer
- Corian® basin top
- Bathroom accessories (toilet brush holder, towel rail, soap dispenser, bathrobe hangers)
- Mirror
- Electric ceramic toilet and bidet
- Black water tank level gauge
- 220V electric outlet

VIP CABIN

- Carpeted flooring with padding underneath
- Ceiling upholstered in fabric and leather insert
- Spotlights
- Wooden bulkheads and furniture with matt and glossy finish
- Wooden and laminate porthole housing
- Venetian blinds with dimmers
- (2) Reading lights
- Wooden bedside tables
- Double bed with mattress, pillows, bedspread and pillow covers
- Bed frame in sole leather
- Headboard upholstered in leather with mirror
- Drawers under the bed
- (1) Sheets and pillow cases
- (2) Cushions 40 x 40 cm
- Wardrobes with mirror doors and courtesy lights

- Stereo system with Tuner, CD/DVD/Mp3 player and loudspeakers
- 220V electric outlets
- Telephone
- 34B fire extinguisher

VIP BATHROOM

- Anti-slip wooden flooring
- Glossy lacquered Riva Cream colour ceiling
- Spotlights
- Wooden bulkheads with matt finish and laminate
- Wooden and laminate porthole housing
- Aluminium Venetian blinds
- Wooden cabinets
- (2) Set of towels
- Electric extractor
- Separate shower compartment with Plexiglass door and stainless steel
- Corian® basin with hot and cold water mixer
- Corian® basin top
- Bathroom accessories (toilet brush holder, towel rail, soap dispenser, bathrobe hangers)
- Mirror
- Electric ceramic toilet and bidet
- Black water tank level gauge
- 220V electric outlets

GUEST CABIN (port side)

- Carpeted flooring with padding underneath
- Ceiling upholstered in fabrics and leather insert
- Spotlights
- Bulkheads and furniture in essence with matt finish and leather insert
- Wooden and laminate porthole housing
- Venetian blinds
- Wooden bedside tables with leather top
- (2) Reading light

- (2) Single beds with mattresses, pillows, bedspread and pillow covers
- Bed frame in sole leather
- Headboard upholstered in leather with mirror
- (2) Sheets and pillow cases
- (2) Cushions 40 x 40 cm
- Wardrobe with drawers and courtesy lights
- Radio tuner – CD player and loudspeakers
- 220 V electric outlet
- Telephone
- 34B fire extinguisher

GUEST BATHROOM (day bathroom, port side)

- Anti-slip wooden flooring
- Glossy lacquered Riva Cream colour ceiling
- Spotlights
- Wooden bulkheads with matt finish
- Wooden and laminate porthole housing
- Aluminium venetian blinds
- Wooden cabinets
- (24) Set of towels
- Electric extractor
- Separate shower compartment with Plexiglass door and stainless steel
- Corian® basin with hot and cold water mixer
- Corian® basin top
- Bathroom accessories (toilet brush holder, towel rail, soap dispenser, bathrobe hangers)
- Mirror
- Electric ceramic toilet/bidet
- Black water tank level gauge
- 220V electric outlets

GUEST CABIN (starboard side)

- Carpeted flooring with padding underneath
- Ceiling upholstered in fabrics and with leather insert
- Spotlights
- Bulkheads and furniture in essence with matt finish and leather insert
- Wooden and laminate porthole housing
- Venetian blinds
- Wooden bedside tables with leather top
- (2) Reading lights
- (2) Single beds with mattresses, pillows, bedspread and pillow covers
- Bed frame in sole leather
- Headboard upholstered in leather with mirror
- (2) Sheets and pillow cases
- (2) Cushions 40 x 40 cm
- Wardrobe with courtesy lights
- Radio tuner – CD player and loudspeakers
- 220V electric outlets
- Telephone
- 34B fire extinguisher

GUEST BATHROOM (starboard side)

- Anti-slip wooden flooring
- Glossy lacquered Riva Cream colour ceiling
- Spotlights
- Wooden bulkheads with matt finish
- Wooden and laminate porthole housing
- Venetian blinds
- Wooden cabinets
- (2) Set of towels
- Electric extractor
- Separate shower compartment with Plexiglass door and stainless steel
- Corian® basin with hot and cold water mixer
- Corian® basin top
- Bathroom accessories (toilet brush holder, towel rail, soap dispenser, bathrobe hangers)
- Mirror

- Electric ceramic toilet and bidet
- Black water tank level gauge
- 220V electric outlets

CAPTAIN'S CABIN (port side)

- Carpeted flooring with padding underneath
- Ceilings upholstered in fabrics
- Spotlights
- Wooden bulkheads and furniture with matt finish
- Wooden and laminate porthole housing
- Fabric curtain
- (1) Reading light
- Bed with mattress, pillow, bedspread and pillow cover
- (1) Sheets and pillow cases
- Small wardrobe
- Radio tuner – CD player with loudspeakers
- 220V electric outlets
- Telephone
- 34B fire extinguisher

CREW CABIN (starboard side)

- Carpeted flooring with padding underneath
- Ceilings upholstered in fabrics
- Spotlights
- Wooden bulkheads and furniture with matt finish
- Wooden and laminate porthole housing
- Fabric curtain
- (2) Reading lights
- (2) Bunk beds with mattresses, pillows and bedspreads
- (2) Sheets and pillow cases
- Radio tuner – CD player with loudspeakers
- Cabinet
- 220V electric outlets
- Telephone
- 34B fire extinguisher

CREW BATHROOM

- Anti-slip wooden flooring
- Glossy lacquered ceiling
- Spotlights
- Wooden cabinets and shelves
- (3) Set of towels
- Electric extractor
- Shower with waterproof curtain
- Corian® basin with hot and cold water mixer
- Corian® basin top
- Bathroom accessories (toilet brush holder, towel rail, soap dispenser, bathrobe hangers)
- Mirror
- Laminate bulkheads
- Electric ceramic toilet/bidet
- Black water tank level gauge
- 220V electric outlets

CREW COMPANIONWAY

- Carpeted flooring with padding underneath
- Upholstered ceiling
- Spotlights
- Wooden bulkheads
- Washer-Dryer
- Stainless steel ladder with wooden steps

ENGINE ROOM

- Engine water cooling filters
- Fuel-water separator filters
- Immersed engine exhaust with idle bypass
- Lighting
- Emergency bilge discharge system using main engine suction system in case of emergency (2)
- Acoustic and thermal insulation
- Floor in anti-slip light alloy
- Watertight bulkheads bow and stern

- Watertight fire-resistant door
- Fibreglass fuel tank with optic level gauge
- Water system on board alarm sensor
- (2) CCTV infrared cameras
- (2)ARG gyroscopic stabilizer system

SYSTEMS

- Air conditioning and heating system Mediterranean version
- Engine room air extraction system with 2 extractors
- Fire fighting system with seawater pump and one hose inlet on deck
- FM200 fixed fire fighting system with emergency manual controls in the cockpit
- Smoke sensors in the (2) engine room, (1) main electrical panel, (1) technical area
- Automatic extinguisher provided with monitoring in helm station
- Freshwater system
- 1000-litre fibreglass water tank
- Hot water system with two 80-litre boilers
- Pressurised water system with two 24V autoclaves and stainless steel expansion tank
- WC system with freshwater flush
- Greywater discharge system with centralised 208-litre holding tank, automatic electric pump and multi-function emergency pump
- Black water discharge system with a 330 -litre centralised holding tank, electric pump for direct outboard discharge, direct discharge by shore suction and multi-function emergency pump
- Bilge discharge system with immersed electric pumps (5) with automatic controls
- Centralised bilge discharge system connected by a deviator to the electric multifunction pump to discharge the individual areas
- Electro-pump for engine lubricant discharge system

ELECTRIC SYSTEM

- 63A 220V shore power connection with cable
- 63A 220V second shore connection
- Service batteries group
- Service battery charger
- 50Hz 17kW 230V Kohler Generator
- 50Hz 5kW 230V Kohler Generator
- (2) Independent Generator battery group
- Engine battery group
- Bow Thruster battery group
- Bow Thruster and engine battery charger
- 24/12V voltage reducer for VHF
- Battery switches
- Lighting and 220V outlets in various areas
- Fuse panel with failure automatic signal
- Parallel battery facility for engine start up
- Cathodic protection with zinc anodes
- Bonding system with porous copper plate
- Trim tabs system (flaps)
- Electro-hydraulic servo-assisted steering system
- Internal telephone system
- CCTV system with 2 infrared cameras in the engine room and one colour camera in the cockpit, connected to the monitor in the helm station via a 4 channel modulator
- VHF transceiver system
- Combi battery charger/inverter

SAFETY EQUIPMENT

- (16) Inflatable life jacket
- Life ring
- Life ring with float and line
- (2) 8-people life raft

MISCELLANEOUS

- Tablecloth and serviettes for 8 people
- Riva silver plated course set
- Tableware and cutlery for 8 people
- Battery of stainless steel pans
- Riva silver plated cutlery for 8 people
- Customized Riva tool box
- Funnel
- Portable light with cable
- Set of spare bulbs and fuses
- (2) 10 m mooring ropes, 26 mm
- (2) 20 m mooring ropes, 26 mm
- Spare 25Kg anchor with line
- (8) Torpedo fenders
- (2) Ball fenders
- (10) Sponge fender covers with the Riva logo
- (2) Boat hook
- Riva logbook
- (6) Riva T-shirt
- (6) Riva cap
- (8) Beach towel
- (3) Riva key-rings
- (1) Front doormat
- (1) Riva name in stainless steel
- (2) Riva 75 Venera name in stainless steel
- Boat name in stainless steel with single letters at stern

OPTIONAL VERSION 3 CABINS

(Master stateroom at stern, starboard walk-in wardrobe and port master bathroom, 1 starboard guest cabin, 1 port utility cabin and VIP cabin at bow)

MASTER CABIN

- Carpeted flooring with padding underneath
- Ceilings upholstered in fabrics and leather insert
- Spotlights
- Wooden bulkheads and furniture with matt varnish and leather insert
- Wooden and laminate porthole housing
- Venetian blinds with dimmers
- Vanity unit upholstered in leather with mirror and chair
- TV unit upholstered in leather
- Wooden bedside tables with leathertop
- (2) Reading lights
- Double bed with mattress, pillows, bedspread and pillow covers
- Drawers under the bed
- Bed frame in sole leather
- Headboard upholstered in leather with mirror
- (1) Sheets and pillow cases
- (2) Cushions 40 x 40 cm
- (2) Upholstered armchairs and glass table with steel structure
- Side open compartments
- 32" LCD TV
- Stereo system with CD/DVD connected to the TV set
- I-Pod Docking Station
- Walk-in wardrobe with lamp
- Safe
- 220V electric outlets
- Telephone
- 34B fire extinguisher

MASTER BATHROOM

- Anti-slip wooden flooring
- Glossy lacquered Riva Cream colour ceiling
- Halogen spotlights
- Wooden bulkheads with matt finish
- Wooden and laminate porthole housing
- Aluminium Venetian blinds
- Wooden wardrobes
- (2) Set of towels
- Electric extractor
- Separate shower compartment with Plexiglass door and stainless steel with gratin in teak
- Corian® basin with hot and cold water mixer
- Corian® basin top
- Bathroom accessories (toilet brush holder, towel rail, soap dispenser, bathrobe hangers)
- Mirror
- Electric ceramic toilet and bidet
- Black water tank level gauge
- 220 V electric outlet

UTILITY ROOM

- Carpeted flooring with padding underneath
- Upholstered ceiling and glossy lacquering
- Spotlights
- Wooden bulkheads and furniture with matt and glossy finish
- Single bed with mattress, pillow, bedspread and pillow cover
- Foldable wooden surface to turn the bed into a laundry area
- Washing machine integrated under the bed
- Dryer integrated under the bed
- (1) Sheets and pillow cases
- Wardrobe with drawers and courtesy lights
- Predisposition for radio tuner – CD player and loudspeakers
- 220 V electric outlet
- 34B fire extinguisher

Motorizzazione 2 * MTU 10V 2000 M93 potenza 1524 mhp / 1120 kW a 2450 giri/min (std)
2 * MTU 10V 2000 M94 potenza 1623 mhp / 1193 kW a 2450 giri/min (opt)

Dimensioni principali

Loa = Lunghezza fuori tutto ISO 8666.....	23,00 m. - 75 ft. 6 in.
Lh = Lunghezza di costruzione ISO 8666.....	22,70 m. - 74 ft. 6 in.
Lg = Lunghezza al galleggiamento (a pieno carico).....	19,10 m. - 62 ft. 8 in.
Larghezza massima.....	5,72 m. - 18 ft. 9 in.
Immersione sotto le eliche (a pieno carico).....	1,86 m. - 6 ft. 1 in.
Dislocamento ad imbarcazione scarica e asciutta.....	50,90 t. - 112215 lbs.
Dislocamento a pieno carico.....	58,20 t. - 128309 lbs.
Numero massimo di persone imbarcabili.....	16
Categoria di navigazione CE 2003/44.....	A
Certificazione moduli.....	B + F + Aa (sound emission) RINA S.p.A.

Dati caratteristici

Tipi di carena: Monohedron a convessità variabile con deadrise 12° e pattini di sostentamento	
H massima = Altezza massima dalla chiglia al roll-bar.....	6,59 m. - 21 ft. 7 in.
H trasporto = Altezza minima per il trasporto dalla chiglia.....	5,46 m. - 17 ft. 11 in.
P1 = Sporgenza prodiera del pulpito.....	0,26 m. - 0 ft. 10 in.
P2 = Sporgenza poppiera.....	0,00 m. - 0 ft. 0 in.
Capacità serbatoi carburante.....	5500 lt. - 1453 US gals.
Capacità serbatoi acqua.....	1000 lt. - 264 US gals.

Specifiche prestazionali

I dati prestazionali sono stabiliti al seguente dislocamento:.....	54,31 t. - 119733 lbs.
e si riferiscono alla barca standard, a 1/2 carico liquidi, con carena pulita, temp. 25°C, buone condizioni climatiche e 6 persone a bordo.	
Sovraccaricando la barca di.....	1,5 t. - 3307 lbs.
Si ha una perdita di velocità massima pari a.....	1 nodo

Motorization 2 * MTU 10V 2000 M93 power 1524 mhp / 1120 kW at 2450 rpm (std)
2 * MTU 10V 2000 M94 power 1623 mhp / 1193 kW at 2450 rpm (opt)

Main sizes

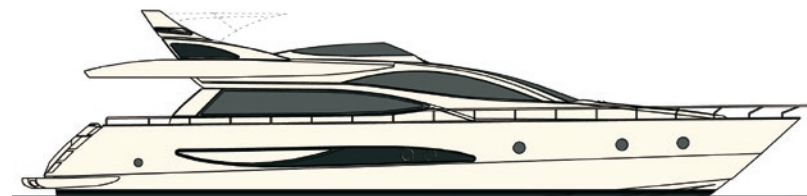
Loa = Overall length (standard ISO 8666).....	23,00 m. - 75 ft. 6 in.
Lh = Hull length (standard ISO 8666).....	22,70 m. - 74 ft. 6 in.
Lwl = Waterline length (boat fully laden).....	19,10 m. - 62 ft. 8 in.
Maximum beam.....	5,72 m. - 18 ft. 9 in.
Depth under propellers (boat fully laden).....	1,86 m. - 6 ft. 1 in.
Displacement unladen.....	50,90 t. - 112215 lbs.
Displacement laden.....	58,20 t. - 128309 lbs.
Maximum number of persons on board.....	16
Navigation category CE 2003/44.....	A
Certification modules.....	B + F + Aa (sound emission) RINA S.p.A.

Technical data

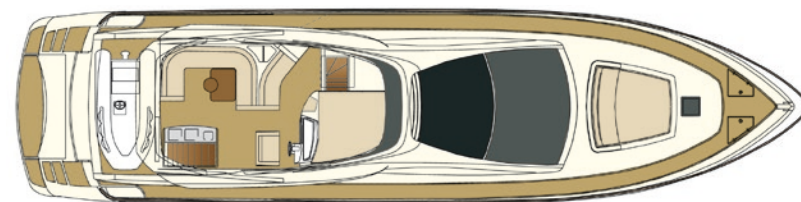
Hull type: 12° deadrise Monohedron hull with spray rails	
H = Overall height from keel to roll bar.....	6,59 m. - 21 ft. 7 in.
Ht = Minimum transport height from keel.....	5,46 m. - 17 ft. 11 in.
P1 = Pulpit.....	0,26 m. - 0 ft. 10 in.
P2 = Platform connected to the hull.....	0,00 m. - 0 ft. 0 in.
Fuel tanks capacity.....	5500 lt. - 1453 US gals.
Water tanks capacity.....	1000 lt. - 264 US gals.

Performance specifications

The performance is estimated at the following conditions:.....	54,31 t. - 119733 lbs.
standard version displacement of the yacht, at 1/2 liquid load, clean hull, 25°C air temperature, good weather conditions, 6 persons on board.	
Overloading the yacht by.....	1,5 t. - 3307 lbs.
Top speed decreases of.....	1 knot



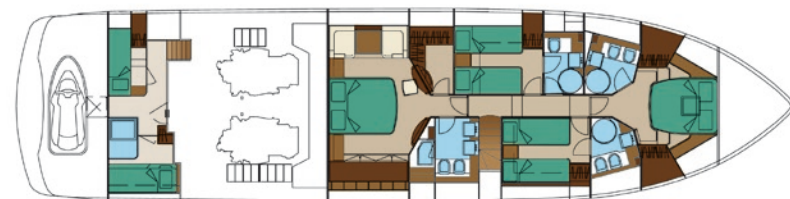
Fly bridge



Main deck



Lower deck
Standard version
4 cabins + crew cabin



Lower deck
Optional version
3 cabins + crew cabin



